

# **TECNOLÓGICO DE ESTUDIOS SUPERIORES DE IXTAPALUCA**

**(TESI)**



<b>C O N T E N I D O</b>		<b>PÁGINA</b>
<b>I. INFORMACIÓN CONTABLE</b>		
ESTADO DE SITUACIÓN FINANCIERA		5
ESTADO DE ACTIVIDADES		6
ESTADO DE VARIACIÓN EN LA HACIENDA PÚBLICA		7
ESTADO DE CAMBIOS EN LA SITUACIÓN FINANCIERA		8
ESTADO DE FLUJOS DE EFECTIVO		9
ESTADO ANALÍTICO DEL ACTIVO		10
ESTADO ANALÍTICO DE LA DEUDA Y OTROS PASIVOS		11
INFORME SOBRE LOS PASIVOS CONTINGENTES		12
NOTAS A LOS ESTADOS FINANCIEROS		13
<b>II. INFORMACIÓN PRESUPUESTARIA</b>		<b>35</b>
<b>III. INFORMACIÓN PROGRAMÁTICA</b>		<b>51</b>
<b>IV. ANEXOS ESTABLECIDOS EN DIFERENTES ORDENAMIENTOS</b>		<b>63</b>
<b>V. FORMATOS PARA EL CUMPLIMIENTO DE LA LEY DE DISCIPLINA FINANCIERA DE LAS ENTIDADES FEDERATIVAS Y LOS MUNICIPIOS</b>		<b>67</b>



TESI

Tecnológico de Estudios Superiores de Ixtapaluca  
Estado de Situación Financiera  
Al 31 de Diciembre de 2021 y 2020  
(Miles de Pesos)

Concepto	Año		Concepto	Año	
	2021	2020		2021	2020
<b>ACTIVO</b>			<b>PASIVO</b>		
<b>Activo Circulante</b>			<b>Pasivo Circulante</b>		
Efectivo y Equivalentes	6,832.7	11,290.5	Cuentas por Pagar a Corto Plazo	16,092.5	18,614.6
Derechos a Recibir Efectivo o Equivalentes	65.9	25.9	Documentos por Pagar a Corto Plazo		
Derechos a Recibir Bienes o Servicios	2,323.9	2,323.9	Porción a Corto Plazo de la Deuda Pública a Largo Plazo		
Inventarios			Titulos y Valores a Corto Plazo		
Almacenes			Pasivos Diferidos a Corto Plazo		
Estimación por Pérdida o Deterioro de Activos Circulantes			Fondos y Bienes de Terceros en Garantía y/o Administración a Corto Plazo		
Otros Activos Circulantes			Provisiones a Corto Plazo		
			Otros Pasivos a Corto Plazo		
<b>Total de Activos Circulantes</b>	<b>9,222.5</b>	<b>13,640.3</b>	<b>Total de Pasivos Circulantes</b>	<b>16,092.5</b>	<b>18,614.6</b>
<b>Activo No Circulante</b>			<b>Pasivo No Circulante</b>		
Inversiones Financieras a Largo Plazo			Cuentas por Pagar a Largo Plazo		
Derechos a Recibir Efectivo o Equivalentes a Largo Plazo			Documentos por Pagar a Largo Plazo		
Bienes Inmuebles, Infraestructura y Construcciones en Proceso	102,247.6	102,247.6	Deuda Pública a Largo Plazo		
Bienes Muebles	59,219.4	56,870.3	Pasivos Diferidos a Largo Plazo		
Activos Intangibles			Fondos y Bienes de Terceros en Garantía y/o en Administración a Largo Plazo		
Depreciación, Deterioro y Amortización Acumulada de Bienes	-25,323.1	-23,673.8	Provisiones a Largo Plazo		
Activos Diferidos					
Estimación por Pérdida o Deterioro de Activos no Circulantes			<b>Total de Pasivos No Circulantes</b>	<b>.0</b>	<b>.0</b>
Otros Activos no Circulantes					
<b>Total de Activos No Circulantes</b>	<b>136,143.9</b>	<b>135,444.1</b>	<b>Total del Pasivo</b>	<b>16,092.5</b>	<b>18,614.6</b>
<b>Total del Activo</b>	<b>145,366.4</b>	<b>149,084.4</b>	<b>HACIENDA PÚBLICA/ PATRIMONIO</b>		
			<b>Hacienda Pública/Patrimonio Contribuido</b>	<b>19,002.8</b>	<b>19,002.8</b>
			Aportaciones	19,002.8	19,002.8
			Donaciones de Capital		
			Actualización de la Hacienda Pública / Patrimonio		
			<b>Hacienda Pública/Patrimonio Generado</b>	<b>110,271.1</b>	<b>111,467.0</b>
			Resultados del Ejercicio (Ahorro / Desahorro)	-1,195.9	2,141.3
			Resultados de Ejercicios Anteriores	111,287.1	109,145.8
			Revalúos	179.9	179.9
			Reservas		
			Rectificaciones de Resultados de Ejercicios Anteriores		
			<b>Exceso o Insuficiencia en la Actualización de la Hacienda Pública/Patrimonio</b>	<b>.0</b>	<b>.0</b>
			Resultado por Posición Monetaria		
			Resultado por Tenencia de Activos no Monetarios		
			<b>Total Hacienda Pública/ Patrimonio</b>	<b>129,273.9</b>	<b>130,469.8</b>
			<b>Total del Pasivo y Hacienda Pública / Patrimonio</b>	<b>145,366.4</b>	<b>149,084.4</b>

CUENTA PÚBLICA DEL GOBIERNO, ORGANISMOS AUXILIARES Y AUTÓNOMOS DEL ESTADO DE MÉXICO 2021

Tecnológico de Estudios Superiores de Ixtapaluca  
Estado de Actividades  
Del 1 de Enero al 31 de Diciembre de 2021 y 2020  
( Miles de Pesos )

Concepto	2021	2020
<b>INGRESOS Y OTROS BENEFICIOS</b>		
<b>Ingresos de la Gestión</b>	<b>174.1</b>	<b>.0</b>
Impuestos		
Cuotas y Aportaciones de Seguridad Social		
Contribuciones de Mejoras		
Derechos		
Productos	174.1	
Aprovechamientos		
Ingresos por Venta de Bienes y Prestación de Servicios		
<b>Participaciones, Aportaciones, Convenios Incentivos Derivados de la Colaboración Fiscal, Fondos Distintos de Aportaciones, Transferencias, Asignaciones, Subsidios y Subvenciones y Pensiones y Jubilaciones</b>	<b>74,299.4</b>	<b>71,692.9</b>
Participaciones, Aportaciones, Convenios, Incentivos Derivados de la Colaboración Fiscal y Fondos Distintos de Aportaciones		
Transferencia, Asignaciones, Subsidios y Subvenciones y Pensiones y Jubilaciones	74,299.4	71,692.9
<b>Otros Ingresos y Beneficios</b>	<b>195.8</b>	<b>784.4</b>
Ingresos Financieros	.0	244.8
Incremento por Variación de Inventarios		
Disminución del Exceso de Estimaciones por Pérdida o Deterioro u Obsolescencia		
Disminución del Exceso de Provisiones		
Otros Ingresos y Beneficios Varios	195.8	539.6
<b>Total de Ingresos y Otros Beneficios</b>	<b>74,669.3</b>	<b>72,477.3</b>
<b>GASTOS Y OTRAS PÉRDIDAS</b>		
<b>Gastos de Funcionamiento</b>	<b>71,803.7</b>	<b>68,943.9</b>
Servicios Personales	52,789.3	49,436.2
Materiales y Suministros	4,682.1	6,116.7
Servicios Generales	14,332.3	13,391.0
<b>Transferencia, Asignaciones, Subsidios y Otras Ayudas</b>	<b>160.7</b>	<b>275.7</b>
Transferencias Internas y Asignaciones al Sector Público		
Transferencias al Resto del Sector Público		
Subsidios y Subvenciones	160.7	275.7
Ayudas Sociales		
Pensiones y Jubilaciones		
Transferencias a Fideicomisos, Mandatos y Contratos Análogos		
Transferencias a la Seguridad Social		
Donativos		
Transferencias al Exterior		
<b>Participaciones y Aportaciones</b>	<b>.0</b>	<b>.0</b>
Participaciones		
Aportaciones		
Convenios		
<b>Intereses, Comisiones y Otros Gastos de la Deuda Pública</b>	<b>.0</b>	<b>.0</b>
Intereses de la Deuda Pública		
Comisiones de la Deuda Pública		
Gastos de la Deuda Pública		
Costo por Coberturas		
Apoyos Financieros		
<b>Otros Gastos y Pérdidas Extraordinarias</b>	<b>2,609.3</b>	<b>550.9</b>
Estimaciones, Depreciaciones, Deterioros, Obsolescencia y Amortizaciones	2,609.3	550.9
Provisiones		
Disminución de Inventarios		
Aumento por Insuficiencia de Estimaciones por Pérdida o Deterioro y Obsolescencia		
Aumento por Insuficiencia de Provisiones		
Otros Gastos		
<b>Inversión Pública</b>	<b>1,291.5</b>	<b>565.5</b>
Inversión Pública no Capitalizable	1,291.5	565.5
<b>Total de Gastos y Otras Pérdidas</b>	<b>75,865.2</b>	<b>70,336.0</b>
<b>Resultados del Ejercicio (Ahorro/Desahorro)</b>	<b>-1,195.9</b>	<b>2,141.3</b>

<b>Tecnológico de Estudios Superiores de Ixtapaluca</b>					
<b>Estado de Variación en la Hacienda Pública</b>					
<b>Del 1 de Enero al 31 de Diciembre 2021 y 2020</b>					
Concepto	Hacienda Pública / Patrimonio Contribuido	Hacienda Pública / Patrimonio Generado de Ejercicios Anteriores	Hacienda Pública / Patrimonio Generado del Ejercicio	Exceso o Insuficiencia en la Actualización de la Hacienda Pública / Patrimonio	Total
<b>Hacienda Pública / Patrimonio Contribuido Neto de 2020</b>	<b>19,002.8</b>				<b>19,002.8</b>
Aportaciones					0.0
Donaciones de Capital	19,002.8				19,002.8
Actualización de la Hacienda Pública/Patrimonio					0.0
<b>Hacienda Pública / Patrimonio Generado Neto de 2020</b>		<b>109,145.8</b>	<b>2,141.3</b>	<b>0.0</b>	<b>111,287.1</b>
Resultados del Ejercicio (Ahorro/Desahorro)			2,141.3		2,141.3
Resultados de Ejercicios Anteriores		109,145.8			109,145.8
Revalúos					0.0
Reservas					0.0
Rectificaciones de Resultados de Ejercicios Anteriores					0.0
<b>Exceso o Insuficiencia en la Actualización de la Hacienda Pública / Patrimonio Neto de 2020</b>				<b>179.9</b>	<b>179.9</b>
Resultado por Posición Monetaria				179.9	179.9
Resultado por Tenencia de Activos no Monetarios					0.0
<b>Hacienda Pública / Patrimonio Neto Final de 2020</b>	<b>19,002.8</b>	<b>109,145.8</b>	<b>2,141.3</b>	<b>179.9</b>	<b>130,469.8</b>
<b>Cambios en la Hacienda Pública / Patrimonio Contribuido Neto de 2021</b>	<b>0.0</b>				<b>0.0</b>
Aportaciones					0.0
Donaciones de Capital					0.0
Actualización de la Hacienda Pública/Patrimonio					0.0
<b>Variaciones de la Hacienda Pública / Patrimonio Generado Neto de 2021</b>		<b>2,141.3</b>	<b>-3,337.2</b>		<b>-1,195.9</b>
Resultados del Ejercicio (Ahorro/Desahorro)			-1,195.9		-1,195.9
Resultados de Ejercicios Anteriores		2,141.3	-2,141.3		0.0
Revalúos					0.0
Reservas					0.0
Rectificaciones de Resultados de Ejercicios Anteriores					0.0
<b>Cambios en el Exceso o Insuficiencia en la Actualización de la Hacienda Pública / Patrimonio Neto de 2021</b>				<b>0.0</b>	<b>0.0</b>
Resultado por Posición Monetaria					0.0
Resultado por Tenencia de Activos no Monetarios					0.0
<b>Hacienda Pública / Patrimonio Neto Final de 2021</b>	<b>19,002.8</b>	<b>111,287.1</b>	<b>-1,195.9</b>	<b>179.9</b>	<b>129,273.9</b>

**Tecnológico de Estudios Superiores de Ixtapaluca**  
**Estado de Cambios en la Situación Financiera**  
**Del 1 de Enero al 31 de Diciembre de 2021**  
**(Miles de pesos)**

Concepto	Origen	Aplicación
<b>ACTIVO</b>	<b>6,107.1</b>	<b>2,389.1</b>
<b>Activo Circulante</b>	<b>4,457.8</b>	<b>40.0</b>
Efectivo y Equivalentes	4,457.8	
Derechos a Recibir Efectivo o Equivalentes		40.0
Derechos a Recibir Bienes o Servicios		
Inventarios		
Almacenes		
Estimación por Pérdida o Deterioro de Activos Circulantes		
Otros Activos Circulantes		
<b>Activo No circulante</b>	<b>1,649.3</b>	<b>2,349.1</b>
Inversiones Financieras a Largo Plazo		
Derechos a Recibir Efectivo o Equivalentes a Largo Plazo		
Bienes Inmuebles, Infraestructura y Construcciones en Proceso		
Bienes Muebles		2,349.1
Activos Intangibles		
Depreciación, Deterioro y Amortización Acumulada de Bienes		
Activos Diferidos		
Estimación por Pérdida o Deterioro de Activos no Circulantes	1,649.3	
Otros Activos no Circulantes		
<b>PASIVO</b>	<b>.0</b>	<b>2,522.1</b>
<b>Pasivo Circulante</b>	<b>.0</b>	<b>2,522.1</b>
Cuentas por Pagar a Corto Plazo		2,522.1
Documentos por Pagar a Corto Plazo		
Porción a Corto Plazo de la Deuda Pública a Largo Plazo		
Títulos y Valores a Corto Plazo		
Pasivos Diferidos a Corto Plazo		
Fondos y Bienes de Terceros en Garantía y/o Administración a Corto Plazo		
Provisiones a Corto Plazo		
Otros Pasivos a Corto Plazo		
<b>Pasivo No Circulante</b>	<b>.0</b>	<b>.0</b>
Cuentas por Pagar a Largo Plazo		
Documentos por Pagar a Largo Plazo		
Deuda Pública a Largo Plazo		
Pasivos Diferidos a Largo Plazo		
Fondos y Bienes de Terceros en Garantía y/o en Administración a Largo Plazo		
Provisiones a Largo Plazo		
<b>HACIENDA PÚBLICA/PATRIMONIO</b>	<b>2,141.3</b>	<b>3,337.2</b>
<b>Hacienda Pública/Patrimonio Contribuido</b>	<b>.0</b>	<b>.0</b>
Aportaciones		
Donaciones de Capital		
Actualización de la Hacienda Pública/Patrimonio		
<b>Hacienda Pública/Patrimonio Generado</b>	<b>2,141.3</b>	<b>3,337.2</b>
Resultados del Ejercicio (Ahorro/Desahorro)		3,337.2
Resultados de Ejercicios Anteriores	2,141.3	
Revalúos		
Reservas		
Rectificaciones de Resultados de Ejercicios Anteriores		
<b>Exceso o insuficiencia en la Actualización de la Hacienda Pública/Patrimonio</b>	<b>.0</b>	<b>.0</b>
Resultado por Posición Monetaria		
Resultado por Tenencia de Activos no Monetarios		



T E S I

Tecnológico de Estudios Superiores de Ixtapaluca  
Estado de Flujos de Efectivo  
Del 1 de Enero al 31 de Diciembre de 2021 y 2020  
( Miles de Pesos )

Concepto	2021	2020
<b>Flujos de Efectivo de las Actividades de Operación</b>		
<b>Origen</b>	<b>74,669.3</b>	<b>72,477.3</b>
Impuestos		
Cuotas y Aportaciones de Seguridad Social		
Contribuciones de Mejoras		
Derechos		
Productos		
Aprovechamientos		
Ingresos por Venta de Bienes y Prestación de Servicios		
Participaciones, Aportaciones, Convenios, Incentivos de la Colaboración Fiscal y Fondos Distintos de Aportaciones		
Transferencias, Asignaciones, Subsidios y Subvenciones, y Pensiones y Jubilaciones	74,299.4	71,692.9
Otros Orígenes de Operación	369.9	784.4
<b>Aplicación</b>	<b>75,865.2</b>	<b>70,336.0</b>
Servicios Personales	52,789.4	49,436.2
Materiales y Suministros	4,682.0	6,116.7
Servicios Generales	14,332.3	13,391.0
Transferencias Internas y Asignaciones al Sector Público		
Transferencias al Resto del Sector Público		
Subsidios y Subvenciones		275.7
Ayudas Sociales		
Pensiones y Jubilaciones		
Transferencias a Fideicomisos, Mandatos y Contratos Análogos		
Transferencias a la Seguridad Social		
Donativos		
Transferencias al Exterior		
Participaciones		
Aportaciones		
Convenios		
Otras Aplicaciones de Operación	4,061.5	1,116.4
<b>Flujos Netos de Efectivo por Actividades de Operación</b>	<b>-1,195.9</b>	<b>2,141.3</b>
<b>Flujos de Efectivo de las Actividades de Inversión</b>		
<b>Origen</b>	<b>1,649.3</b>	<b>929.5</b>
Bienes Inmuebles, Infraestructura y Construcciones en Proceso	1,649.3	929.5
Bienes Muebles		
Otros Orígenes de Inversión		
<b>Aplicación</b>	<b>2,389.1</b>	<b>4,837.7</b>
Bienes Inmuebles, Infraestructura y Construcciones en Proceso		
Bienes Muebles	2,349.1	.0
Otras Aplicaciones de Inversión	40.0	4,837.7
<b>Flujos Netos de Efectivo por Actividades de Inversión</b>	<b>-739.8</b>	<b>-3,908.2</b>
<b>Flujo de Efectivo de las Actividades de Financiamiento</b>		
<b>Origen</b>	<b>.0</b>	<b>.0</b>
Endeudamiento Neto		
Interno		
Externo		
Otros Orígenes de Financiamiento		
<b>Aplicación</b>	<b>2,522.1</b>	<b>7,200.0</b>
Servicios de la Deuda		
Interno		
Externo		
Otras Aplicaciones de Financiamiento	2,522.1	7,200.0
<b>Flujos Netos de Efectivo por Actividades de Financiamiento</b>	<b>-2,522.1</b>	<b>-7,200.0</b>
<b>Incremento/Disminución Neta en el Efectivo y Equivalentes al Efectivo</b>	<b>-4,457.8</b>	<b>-8,966.9</b>
<b>Efectivo y Equivalentes al Efectivo al Inicio del Ejercicio</b>	<b>11,290.5</b>	<b>20,257.4</b>
<b>Efectivo y Equivalentes al Efectivo al Final del Ejercicio</b>	<b>6,832.7</b>	<b>11,290.5</b>

Tecnológico de Estudios Superiores de Ixtapalca  
Estado Analítico del Activo  
Del 1 de Enero al 31 de Diciembre de 2021  
(Miles de Pesos)

Concepto	Saldo Inicial	Cargos del Periodo	Abonos del Periodo	Saldo Final	Variación del Periodo
	1	2	3	4 =(1+2-3)	(4-1)
<b>ACTIVO</b>	<b>149,084.4</b>	<b>160,418.7</b>	<b>164,136.7</b>	<b>145,366.4</b>	<b>-3,718.0</b>
<b>Activo Circulante</b>	<b>13,640.3</b>	<b>158,069.6</b>	<b>162,487.4</b>	<b>9,222.5</b>	<b>-4,417.8</b>
Efectivo y Equivalentes	11,290.5	126,433.1	130,890.9	6,832.7	-4,457.8
Derechos a Recibir Efectivo o Equivalentes	25.9	31,636.5	31,596.5	65.9	40.0
Derechos a Recibir Bienes o Servicios	2,323.9	.0	.0	2,323.9	.0
Inventarios				.0	.0
Almacenes				.0	.0
Estimación por Pérdida o Deterioro de Activos Circulantes				.0	.0
Otros Activos Circulantes				.0	.0
<b>Activo No Circulante</b>	<b>135,444.1</b>	<b>2,349.1</b>	<b>1,649.3</b>	<b>136,143.9</b>	<b>699.8</b>
Inversiones Financieras a Largo Plazo				.0	.0
Derechos a Recibir Efectivo o Equivalentes a Largo Plazo				.0	.0
Bienes Inmuebles, Infraestructura y Construcciones en Proceso	102,247.6			102,247.6	.0
Bienes Muebles	56,870.3	2,349.1		59,219.4	2,349.1
Activos Intangibles				.0	.0
Depreciación, Deterioro y Amortización Acumulada de Bienes	-23,673.8		1,649.3	-25,323.1	-1,649.3
Activos Diferidos				.0	.0
Estimación por Pérdida o Deterioro de Activos no Circulantes				.0	.0
Otros Activos no Circulantes				.0	.0

**Tecnológico de Estudios Superiores de Ixtapaluca**  
**Estado Analítico de la Deuda y Otros Pasivos**  
**Del 1 de Enero al 31 de Diciembre de 2021**  
**(Miles de Pesos)**

Denominación de las Deudas	Moneda de Contratación	Institución o País Acreedor	Saldo Inicial del Período	Saldo Final del Período
<b>DEUDA PÚBLICA</b>				
<b>Corto Plazo</b>				
<b>Deuda Interna</b>			<b>.0</b>	<b>.0</b>
Instituciones de Crédito				
Títulos y Valores				
Arrendamientos Financieros				
<b>Deuda Externa</b>			<b>.0</b>	<b>.0</b>
Organismos Financieros Internacionales				
Deuda Bilateral				
Títulos y Valores				
Arrendamientos Financieros				
<b>Subtotal a Corto Plazo</b>			<b>.0</b>	<b>.0</b>
<b>Largo Plazo</b>				
<b>Deuda Interna</b>			<b>.0</b>	<b>.0</b>
Instituciones de Crédito				
Títulos y Valores				
Arrendamientos Financieros				
<b>Deuda Externa</b>			<b>.0</b>	<b>.0</b>
Organismos Financieros Internacionales				
Deuda Bilateral				
Títulos y Valores				
Arrendamientos Financieros				
<b>Subtotal a Largo Plazo</b>			<b>.0</b>	<b>.0</b>
<b>Otros Pasivos</b>			<b>18,614.6</b>	<b>16,092.5</b>
<b>Total de Deuda y Otros Pasivos</b>			<b>18,614.6</b>	<b>16,092.5</b>

## **INFORME SOBRE PASIVOS CONTINGENTES**

En cumplimiento de lo dispuesto por los artículos 46, fracción I, inciso d y 52 de la Ley General de Contabilidad Gubernamental en relación al Informe Sobre Pasivos Contingentes, se menciona que el Tecnológico de Estudios Superiores de Ixtapaluca al 31 de diciembre de 2021, no cuenta con obligaciones contingentes.

## NOTAS A LOS ESTADOS FINANCIEROS

## NOTAS DE DESGLOSE

## 1. ESTADO DE SITUACIÓN FINANCIERA

## ACTIVO

## • Efectivo y Equivalentes

Al 31 de diciembre de 2021 y al 31 de diciembre de 2020, se integra como sigue: Efectivo, Bancos / Tesorería e Inversiones Financieras de Corto Plazo

	2021	2020
<b>Bancos / Tesorería</b>		
<b>Banamex</b>		
Citibanamex cuenta 942 (PRODEP 2018)	1.1	1.1
Citibanamex cuenta 341 (PRODEP 2020)	40.0	0.0
BBVA cuenta 303 PROEXO	39.2	44.2
BBVA cuenta 419 Ingresos propios	1,306.4	1,015.7
BBVA cuenta 397 PRODET 2014-2015	57.1	575.3
BBVA cuenta 354 TESI Estatal	720.3	28.7
BBVA cuenta 214 PROEXO 2015	0.0	5,129.4
<b>Subtotal</b>	<b>2,164.4</b>	<b>6,794.4</b>
	=====	=====
	<b>2021</b>	<b>2020</b>
<b>Inversiones Financieras de Corto Plazo</b>		
BBVA		
Inversiones		
Cuenta de Inversión Contrato 731	3,492.1	3,364.2
Cuenta de Inversión Contrato 758	307.7	296.1
Cuenta de Inversión Contrato 701	868.3	835.6
<b>Subtotal</b>	<b>4,668.2</b>	<b>4,495.9</b>
	=====	=====
<b>Total de Efectivo y Equivalentes</b>	<b>6,832.7</b>	<b>11,290.5</b>
	=====	=====

- **Derechos a Recibir Efectivo o Equivalentes**

**Cuentas por Cobrar a Corto Plazo**

Al 31 de diciembre de 2021 y al 31 de diciembre de 2020 se integran como sigue:

	<b>2021</b>	<b>2020</b>
<b>Cuentas por Cobrar a Corto Plazo</b>		
Ingresos SIGEM (provisión)	0.0	0.3
<b>Subtotal</b>	<u>0.0</u> =====	<u>0.3</u> =====

- **Deudores Diversos por Cobrar a Corto Plazo**

Al 31 de diciembre de 2021 y al 31 de diciembre de 2020 se integran como sigue:

	<b>2021</b>	<b>2020</b>
<b>Deudores Diversos por Cobrar a Corto Plazo</b>		
Toka Investment SAPI SA de CV	25.6	25.6
Deudores varios	40.3	0.0
Subtotal	<u>65.9</u>	<u>25.6</u>
<b>Total de Derechos a Recibir Efectivo y Equivalentes</b>	<u>65.9</u> =====	<u>25.9</u> =====

- **Derechos a Recibir Bienes o Servicios**

**Bienes en Tránsito**

Al 31 de diciembre de 2021 y al 31 de diciembre de 2020 se integra como sigue:

	<b>2021</b>	<b>2020</b>
<b>Bienes en Tránsito</b>		
Activo Fijo Pendiente de Recibir	2,323.9	2,323.9
<b>Total de Derechos a Recibir Bienes o Servicios</b>	<b>2,323.9</b>	<b>2,323.9</b>
<b>Total Activo Circulante</b>	<u>9,222.5</u> =====	<u>13,640.3</u> =====

**ACTIVO NO CIRCULANTE**

- **Bienes Inmuebles, Infraestructura y Construcciones en Proceso**

Al 31 de diciembre de 2021 y al 31 de diciembre de 2020 se integra como sigue:

T E S I

	2021	2020
<b>Terrenos</b>	<b>10,000.0</b>	<b>10,000.0</b>
Terrenos	10,000.0	10,000.0
<b>Edificios No Habitacionales</b>	<b>34,108.6</b>	<b>34,108.6</b>
Edificios	24,847.2	24,847.2
Cafetería	4,150.1	4,150.1
Edificio U2 C	4,352.9	4,352.9
Adecuación Biblioteca	500.0	500.0
Adecuación Cafetería	258.4	258.4
<b>Construcciones en Proceso</b>	<b>58,139.0</b>	<b>58,139.0</b>
Construcciones en Proceso	9,152.0	9,152.0
Edificio U2 C	632.3	632.3
Construcción y Equipamiento Edificio (ProExOES)	26,898.5	26,898.5
Levantamiento de Barda Perimetral del TESI	7,200.0	7,200.0
Construcción Edificio de Vinculación	6,256.2	6,256.2
Construcción Edificio Nuevo	8,000.0	8,000.0
<b>Total Bienes Inmuebles, Infraestructuras y Construcciones en Proceso</b>	<b>102,247.6</b>	<b>102,247.6</b>
	=====	=====

**Bienes Muebles**

Al 31 de diciembre de 2021 y al 31 de diciembre de 2020 se integra como sigue:

	2021	2020
<b>Bienes muebles</b>		
Mobiliario y Equipo de Administración	31,782.4	30,672.7
Equipo e Instrumental Médico y de Laboratorio	12,656.4	12,043.5
Vehículos y Equipo de Transporte	6,930.3	6,814.8
Mantenimiento	6,198.0	5,737.3
Varios	1,652.1	1,601.9
<b>Total de Bienes Muebles</b>	<b>59,219.4</b>	<b>56,870.3</b>
	=====	=====

- **Depreciación Acumulada de Bienes Inmuebles y Muebles**

Al 31 de diciembre de 2021 y al 31 de diciembre de 2020 se integran como sigue:

2021	2020
------	------

**Depreciación Acumulada de Bienes muebles**

Mobiliario y Equipo de Oficina	993.7	968.0
Equipo de Cómputo	12,476.1	12,410.3
Equipo de Radiocomunicación	3,466.7	3,360.9
Mantenimiento	308.5	294.8
Equipo de Laboratorio	2,867.5	2,775.9
Varios	740.6	730.9
Vehículos	3,231.3	3,133.0
<b>Total de Depreciación Acumulada de Bienes Muebles</b>	<b>25,323.1</b>	<b>23,673.8</b>
<b>Total Activo No Circulante</b>	<b>136,143.9</b>	<b>135,444.1</b>
	=====	=====

Al 31 de diciembre de 2021, el Tecnológico efectuó el cálculo y el registro de la depreciación de los bienes del año.

**PASIVO****Cuentas por Pagar a Corto Plazo****Proveedores por Pagar a Corto Plazo**

Al 31 de diciembre de 2021 y al 31 de diciembre de 2020 se integra como sigue:

	<b>2021</b>	<b>2020</b>
Esther Ruth Huerta González	5.4	5.4
Construcción de Edificio U2 C	147.0	147.0
Instituto Mexiquense de Infraestructura	3,132.8	3,132.8
IMIFE (Barda Perimetral)	2,146.8	2,146.8
IMIFE (Construcción y Equipamiento del Edificio)	4,259.7	4,475.7
IMIFE (Terminación de Edificio IMIFE/UAJ/CCI/0652016)	13.2	13.2
Sociedad Internacional de Gestión y Evaluación	71.3	71.3
IMIFE (Equipamiento del Edificio)	502.4	502.4
Tequio Construcciones	1,313.5	1,313.5
IMIFE (Edificio de Vinculación)	179.6	179.6
Juan Carlos Medina Ruiz	279.8	279.8
IMIFE Edificio Nuevo 8 Millones	182.5	1,274.0
Guzmán Tello de Meneses, S.C.	0.0	80.0
Despacho Vázquez y Asociados	45.0	45.0



TESI

	2021	2020
Mauro Lima Espinoza	16.5	16.5
Foli Cervis	270.0	270.0
Comercializadora Mesani, S.A de C.V.	1,819.1	1,819.1
Marketing Lab, S.A de C.V.	12.8	12.8
Comercializadora Flomart, S.A de C.V.	12.0	12.0
Ameti Asesores Mexicanos de Proyec. ti, S.C.	76.6	76.6
Estímulos Docentes	0.0	67.4
Apoyo a la Investigación Científica y Tecnológica	0.0	9.1
Capacitación para Docentes Pendientes del 2018	32.5	146.6
Cefebreria el péndulo	5.3	28.8
Imife reparación y mtto de edificio E)	12.0	12.0
SCIENCIE Works México (equipo de laboratorio)	0.0	435.6
SKILL Technology SA de CV (Equipo de laboratorio)	0.0	718.2
Silvia Romero Torres	0.0	10.1
Lucia Darán Uribe	7.8	77.7
Marco Alfredo Moreno (lámparas)	0.0	186.8
Ramiro Ivan Prado González	14.4	14.4
Marco Alfredo Moreno Velázquez	16.2	16.2
Apoyo a la Investigación Científica y Tecnológica	9.1	0.0
Alberto Raúl Arteaga Castillo	4.6	0.0
Gabriela Godínez Gaytan	8.3	0.0
Productos e Insumos Testarossa SA de CV	0.0	162.4
Paula Martínez Ocampo	0.0	7.9
RVA Santa Elvira SA de CV (Chalecos)	0.0	58
<b>Total de Proveedores por Pagar a Corto Plazo</b>	<b>14,596.6</b>	<b>17,825.0</b>
	=====	=====

A continuación, se presenta la antigüedad de saldos:

	Antigüedad de Saldos				Saldo
	30 Días	60 Días	90 Días	Más de 90 Días	
Esther Ruth Huerta González				5.4	5.4
Construcción Edificio u-2c				147.0	147.0
Instituto Mexiquense de la Infraestructura Física (Estacionamiento y Espacios)				3,132.8	3,132.8
Imife (Barda Perimetral)				2,146.8	2,146.8
Imife (Construcción y Equipamiento)				4,259.7	4,259.7

	Antigüedad de Saldos				Saldo
	30 Días	60 Días	90 Días	Más de 90 Días	
Imife (Terminación de Edificio)				13.2	13.2
Sociedad Internacional de Gestión y Evaluación Sige				71.3	71.3
Imife (Equipamiento)				502.4	502.4
Tequio Construcciones S.A de C. V				1,313.5	1,313.5
Imife (Construcción Edificio de Vinculación 1ra Etapa)				179.6	179.6
Juan Carlos Medina				279.8	279.8
Imife (Construcción edificio de Vinculación 2da etapa)				182.5	182.5
Despacho Vázquez y Asociados				45.0	45.0
Mauro Lima Espinoza				16.5	16.5
Foli Cervis				270.0	270.0
Comercializadora Mesani, SA de CV				1,819.1	1,819.1
Marketing lab, SA de CV				12.8	12.8
Comercializadora Flomart, SA De Cv				12.0	12.0
Ametti Asesores Mexicanos de Proyectos de Ti				76.6	76.6
Capacitación para Docentes Pendientes del 2018				32.5	0.0
Cafebreria el pendulo				5.3	5.3
IMIFE (Reparacion y mtto edificio E)				12.0	12.0
Lucía Darán Uribe	7.8				7.8
Ramiro Ivan Prado Gonzalez				14.4	14.4
Marco Alfredo Moreno Velazquez				16.2	16.2
Apoyo a la Investigación Científica y Tecnológica	9.1				9.1
Alberto Raúl Arteaga Castillo	4.6				4.6
Gabriela Godínez Gaytán	8.3				8.3
<b>Totales</b>	<b>30.2</b>	<b>0.0</b>	<b>0.0</b>	<b>14,566.4</b>	<b>14,596.6</b>

- Retenciones y Contribuciones por Pagar a Corto Plazo**

Al 31 de diciembre de 2021 y al 31 de diciembre de 2020 se integran como sigue:

	2021	2020
Retención de Personas	67.8	32.2
Seguro de Separación	41.1	38.4
Otras Retenciones de Nómina	0.0	2.9
Secretaría de Hacienda y Crédito Público	545.3	343.2

T E S I

Retenciones y Contribuciones (por Pagar a Corto Plazo)	694.2	238.8
<b>Total Retenciones y Contribuciones por Pagar a Corto Plazo</b>	<b>1,348.5</b>	<b>655.5</b>
	=====	=====

• **Otras Cuentas por Pagar a Corto Plazo**

Al 31 de diciembre de 2021 y al 31 de diciembre de 2020 se integra como sigue:

	<b>2021</b>	<b>2020</b>
Nóminas 2021	14.0	0.0
Alfredo de la Barrera González	67.6	0.0
Luis Gerardo León González	0.2	0.2
Dulce Consuelo Sánchez García	0.1	0.1
Edith González Gutiérrez	0.8	0.8
Pedro Ignacio Noyola Morelos	0.1	0.1
Álvaro Vázquez Martínez	3.5	3.5
Anahí Mile García Cabrera	0.7	0.7
Geovanni Mecalco Flores	0.7	0.7
Juan Carlos Delgadillo Galicia	0.6	0.6
Elías Francisco Romero López	2.6	2.6
Arturo de la Luz Sánchez	41.1	41.1
Arisbeth Anaya Herrera	2.0	2.0
Edurnet Jhaquelin Luna Becerril	2.0	2.0
Víctor Hugo Bravo Ramírez	0.9	0.9
José Andrés Luna Orozco	0.1	0.1
Miguel Ángel Sánchez Ruíz	0.3	0.3
Brandon Giovanni Hernández Ramos	0.2	0.2
José Eduardo Vázquez Sánchez	0.8	0.8
Mario Alain González Rivera	2.2	2.2
Piedad Rivera León	5.2	5.2
Pesa Electrónica SA de CV	1.3	0.0
<b>Total, Otras Cuentas por Pagar a Corto Plazo</b>	<b>147.3</b>	<b>134.1</b>
<b>Total, Pasivo Circulante</b>	<b>16,092.5</b>	<b>18,614.6</b>

**2. ESTADO DE ACTIVIDADES**

**Participaciones, Aportaciones, Transferencias, Asignaciones, Subsidios y Otras Ayudas**

**Transferencias, asignaciones, subsidios y otras ayudas**

Al 31 de diciembre de 2021 y al 31 de diciembre de 2020 se integra como sigue:

**2021**                      **2020**

**Ingresos de la Gestión**

Productos	174.1	0
-----------	-------	---

**Total Ingresos de la Gestión**

<u>174.1</u>	<u>0</u>
--------------	----------

<b>2021</b>	<b>2020</b>
-------------	-------------

**Subsidio y Subvenciones**

Ingresos Subsidio Estatal	28,677.3	26,586.8
---------------------------	----------	----------

**Total Subsidios Estatales**

<u>28,677.3</u>	<u>26,586.8</u>
-----------------	-----------------

Ingresos Propios (SIGEM)	13,525.8	14,345.8
--------------------------	----------	----------

**Total Ingresos Propios (SIIGEM)**

<u>13,525.8</u>	<u>14,345.8</u>
-----------------	-----------------

Ingresos Subsidio Federal	32,096.3	30,760.3
---------------------------	----------	----------

**Total, Ingresos Subsidios Federales**

<u>32,096.3</u>	<u>30,760.3</u>
-----------------	-----------------

<b>Total de Participaciones, Aportaciones, Asignaciones, Subsidios y Otras Ayudas</b>	<b>74,473.5</b>	<b>71,692.9</b>
---	-----------------	-----------------

<u>=====</u>	<u>=====</u>
--------------	--------------

**Otros Ingresos y Beneficios**

<b>2021</b>	<b>2020</b>
-------------	-------------

**Ingresos Financieros**

0.0	244.8
-----	-------

**Otros Ingresos y Beneficios Varios**

Varios	195.8	539.6
--------	-------	-------

**Total de Otros Ingresos y Beneficios**

<u>195.8</u>	<u>784.4</u>
--------------	--------------

**Total de Ingresos y Otros Beneficios**

<u>74,669.3</u>	<u>72,477.3</u>
<u>=====</u>	<u>=====</u>

Al 31 de diciembre de 2021 y al 31 de diciembre de 2020 se integra como sigue:

**Gastos y Otras Pérdidas****Gastos de funcionamiento**

Al 31 de diciembre de 2021 y al 31 de diciembre de 2020 se integra como sigue:

<b>2021</b>	<b>2020</b>
-------------	-------------

**Gastos de Funcionamiento**

T E S I

Servicios Personales	52,789.3	49,436.2
Materiales y Suministros	4,682.1	6,116.6
Servicios Generales	14,332.3	13,391.0
<b>Total de Gastos de Funcionamiento</b>	<b>71,803.7</b>	<b>68,943.8</b>
	=====	=====

**Transferencias, Asignaciones, Subsidios y Otras Ayudas**

**Subsidios y Subvenciones**

Al 31 de diciembre de 2021 y al 31 de diciembre de 2020 se integra como sigue:

	2021	2020
Subsidios y Subvenciones	160.7	275.7
<b>Total de Transferencias, Asignaciones, Subsidios y Otras Ayudas</b>	<b>160.7</b>	<b>275.7</b>
	=====	=====

**Otros Gastos y Pérdidas Extraordinarias**

**Estimaciones, Depreciaciones, Deterioros, Obsolescencias y Amortizaciones**

Al 31 de diciembre de 2020 se integra como sigue:

	2021	2020
Otros Gastos	2,609.3	550.9
<b>Total Otros Gastos y Pérdidas Extraordinarias</b>	<b>2,609.3</b>	<b>550.9</b>
	=====	=====

	2021	2020
<b>Inversión Pública</b>		
Inversión Pública no Capitalizable	1,291.5	565.5
<b>Total de Gastos y Otras Pérdidas</b>	<b>75,865.2</b>	<b>70,336.0</b>
	=====	=====
<b>Resultados del Ejercicio (Ahorro/Desahorro)</b>	<b>-1,195.9</b>	<b>2,141.3</b>
	=====	=====

**3. ESTADO DE VARIACIÓN EN LA HACIENDA PÚBLICA**

**Aportaciones**

Al 31 de diciembre de 2021 y al 31 de diciembre de 2020 se integra por las siguientes aportaciones:

	2021	2020
Aportaciones	19,002.8	19,002.8

<b>Total Aportaciones</b>	<b>19,002.8</b> =====	<b>19,002.8</b> =====
---------------------------	--------------------------	--------------------------

#### 4. ESTADO DE FLUJOS DE EFECTIVO

##### 1. Efectivo y Equivalentes

	2021	2020
Efectivo en Bancos –Tesorería	6,832.7	11,290.5
Efectivo en Bancos- Dependencias		
Inversiones temporales (hasta 3 meses)		
Fondos con afectación específica		
Depósitos de fondos de terceros y otros		
<b>Total de Efectivo y Equivalentes</b>	<b>6,832.7</b>	<b>11,290.5</b>

##### 2. Adquisición de Bienes Muebles e Inmuebles

Durante el ejercicio 2021 el Tecnológico adquirió Bienes Muebles por un monto de 2 millones 349.1 miles de pesos.

##### 3. Conciliación de los Flujos de Efectivo

Integración de Flujo de Efectivo	Al 31 de Diciembre de 2021	Al 31 de Diciembre de 2020
Flujos Netos por Actividades de Operación	-1,195.9	2,141.3
Flujos Netos de Efectivo por Actividades de Inversión	-739.8	-3,908.2
Flujos Netos de Efectivo por Actividades de Financiamiento	2,522.1	7,200.0
Efectivo y Equivalentes al Efectivo al Inicio del Ejercicio	11,290.5	20,257.4
Efectivo y Equivalentes al Efectivo al Final del Ejercicio	6,832.7	11,290.5

#### 5. CONCILIACIÓN ENTRE LOS INGRESOS PRESUPUESTARIOS Y CONTABLES, ASÍ COMO ENTRE LOS EGRESOS PRESUPUESTARIOS Y LOS GASTOS CONTABLES

<b>Tecnológico de Estudios Superiores de Ixtapaluca</b> <b>Conciliación entre los Ingresos Presupuestarios y Contables</b> <b>Correspondiente del 1 de Enero al 31 de Diciembre de 2021</b> <b>(Miles de Pesos)</b>	
<b>1. Ingresos Presupuestarios</b>	<b>79,805.6</b>
<b>2. Más Ingresos Contables no Presupuestarios</b>	<b>0.0</b>
Ingresos Financieros	
Incremento por Variación de Inventarios	
Disminución del Exceso de Estimaciones por Pérdida o Deterioro u Obsolescencia	
Disminución del Exceso de Provisiones	
Otros Ingresos y Beneficios Varios	
Otros Ingresos Contables no Presupuestarios	
<b>3. Menos Ingresos Presupuestarios no Contables</b>	<b>5,136.3</b>
Aprovechamientos Patrimoniales	
Ingresos Derivados de Financiamientos	
Otros Ingresos Presupuestarios no Contables	5,136.3
<b>4. Ingresos Contables (4 = 1 + 2 - 3)</b>	<b>74,669.3</b>

CUENTA PÚBLICA DEL GOBIERNO, ORGANISMOS AUXILIARES Y AUTÓNOMOS DEL ESTADO DE MÉXICO 2021

<b>Tecnológico de Estudios Superiores de Ixtapaluca</b> <b>Conciliación entre los Egresos Presupuestarios y los Gastos Contables</b> <b>Correspondiente del 1 de Enero al 31 de Diciembre de 2021</b> <b>( Miles de Pesos)</b>	
<b>1.- Total de Egresos Presupuestarios</b>	<b>79,060.9</b>
<b>2.- Menos Egresos Presupuestarios no Contables</b>	<b>7,177.4</b>
Materias Primas y Materiales de Producción y Comercialización	1,502.0
Materiales y Suministros	87.6
Mobiliario y Equipo de Administración	639.3
Mobiliario y Equipo Educativo y Recreativo	
Equipo e Instrumental Médico y de Laboratorio	
Vehículos y Equipo de Transporte	
Equipo de Defensa y Seguridad	
Maquinaria, Otros Equipos y Herramientas	
Activos Biológicos	
Bienes Inmuebles	
Activos Intangibles	
Obra Pública en Bienes de Dominio Público	
Obra Pública en Bienes Propios	
Acciones y Participaciones de Capital	
Compra de Títulos y Valores	
Concesión de Préstamos	
Inversiones en Fideicomisos, Mandatos y Otros Análogos	
Provisiones para Contingencias y Otras Erogaciones Especiales	
Amortización de la Deuda Pública	
Adeudos de Ejercicios Fiscales Anteriores (ADEFAS)	4,948.5
<b>Otros Egresos Presupuestales no Contables</b>	
<b>3. Más Gastos Contables no Presupuestales</b>	<b>3,981.7</b>
Estimaciones, Depreciaciones, Deterioros, Obsolescencia y Amortizaciones	2,609.3
Provisiones	
Disminución de Inventarios	
Aumento por Insuficiencia de Estimaciones por Pérdida o Deterioro u Obsolescencia	
Aumento por Insuficiencia de Provisiones	
Otros Gastos	
<b>Otros Gastos Contables no Presupuestales</b>	<b>1,372.4</b>
<b>4. Total de Gasto Contable (4 = 1 - 2 + 3)</b>	<b>75,865.2</b>



## NOTAS DE MEMORIA (CUENTAS DE ORDEN)

<b>Tecnológico de Estudios Superiores de Ixtapaluca</b>		
<b>CUENTAS DE ORDEN CONTABLES</b>		
<b>(Miles de Pesos)</b>		
	<u>2021</u>	<u>2020</u>
<b>CUENTAS DEUDORAS</b>		
Almacén		
Cuentas de Control de Organismos Auxiliares		
Bienes Muebles e Inmuebles en Comodato		
	<b>N/A</b>	
	<u>0.0</u>	<u>0.0</u>
<b>CUENTAS ACREEDORAS</b>		
Artículos Disponibles por el Almacén		
Organismos Auxiliares Cuenta de Control		
Comodato de Bienes Muebles e Inmuebles		
	<u>0.0</u>	<u>0.0</u>

<b>Tecnológico de Estudios Superiores de Ixtapaluca</b>		
<b>CUENTAS DE ORDEN PRESUPUESTALES</b>		
<b>(Miles de Pesos)</b>		
	<u>2021</u>	<u>2020</u>
<b>CUENTAS DEUDORAS</b>		
Ley de Ingresos Estimada	87,803.1	87,578.2
Presupuesto de Egresos por Ejercer de Gastos de Funcionamiento	6,125.5	1,028.8
Presupuesto de Egresos Pagado de Gastos de Funcionamiento	71,722.9	69,004.4
Presupuesto de Egresos por Ejercer de Transferencias, Asignaciones, Subsidios y Otras Ayudas	1,608.2	2,314.8
Presupuesto de Egresos Pagado de Transferencias, Asignaciones, Subsidios y Otras Ayudas	160.7	275.7
Presupuesto de Egresos por Ejercer de Bienes Muebles, Inmuebles e Intangibles	4,380.4	386.8
Presupuesto de Egresos Pagado de Bienes Muebles, Inmuebles e Intangibles	2,228.9	4,946.5
Presupuesto de Egresos por Ejercer de Intereses, Comisiones y Otros Gastos de la Deuda Pública	-3,371.9	
Presupuesto de Egresos Pagado de Intereses, Comisiones y Otros Gastos de la Deuda Pública	4,948.5	9,621.1
	<u>175,606.3</u>	<u>175,156.3</u>
<b>CUENTAS ACREEDORAS</b>		
Ley de Ingresos por Ejecutar	7,997.6	5,479.7
Ley de Ingresos Devengado	79,805.6	82,098.4
Ley de Ingresos Recaudado	77,848.4	70,033.2
Presupuesto de Egresos Aprobado de Transferencias, Asignaciones, Subsidios y Otras Ayudas	1,768.8	2,590.7
Presupuesto de Egresos Aprobado de Intereses, Comisiones y Otros Gastos de la Deuda Pública	1,576.6	9,621.1
Presupuesto de Egresos Aprobado de Bienes Muebles, Inmuebles e Intangibles	6,609.3	5,333.2
	<u>175,606.3</u>	<u>175,156.3</u>

## NOTAS DE GESTIÓN ADMINISTRATIVA

### 1. INTRODUCCIÓN

El ejercicio 2021 estuvo impactado por la incertidumbre económica, por lo que el GEM en previsión de los efectos que pudiesen tener en el presupuesto Estatal, reforzó las medidas de austeridad, racionalidad y disciplina presupuestal, con el Acuerdo para la Contención del Gasto y el Ahorro Presupuestario en la Administración Pública Estatal para el ejercicio Fiscal 2021.

### 2. PANORAMA ECONÓMICO FINANCIERO

El Tecnológico de Estudios Superiores de Ixtapaluca para la realización de sus actividades sustantivas durante este ejercicio del 2021 y de acuerdo con el Convenio de Coordinación para la creación, Operación y Apoyo Financiero del Organismo cuenta principalmente con tres fuentes de financiamiento: los subsidios estatales, los subsidios federales y los ingresos propios de su gestión. Adicionalmente y conforme a la realización de proyectos específicos el Tecnológico recibe aportaciones tanto del gobierno Federal como del Gobierno Estatal para mejorar la calidad docente, aumentar la oferta educativa y escolar y combatir contra el hambre. Los estados financieros reportan al 31 de diciembre de 2021 que el Tecnológico mantiene disponibilidades financieras y que los recursos han sido ejercidos oportunamente en los programas para los cuales les fueron específicamente asignados.

### 3. AUTORIZACIÓN E HISTORIA

#### Fecha de creación del Ente

El Tecnológico de Estudios Superiores de Ixtapaluca, se creó como un Organismo Público Descentralizado de carácter estatal, con personalidad jurídica y patrimonio propios, creado por la H. LIII Legislatura del Estado de México y publicado en la "Gaceta del Gobierno", No. 51 el 9 de septiembre de 1999.

#### Principales Cambios en su Estructura

No existen a la fecha cambios sustanciales en la estructura del Tecnológico de Estudios Superiores de Ixtapaluca.

### 4. ORGANIZACIÓN Y OBJETO SOCIAL

#### Objeto Social

El objeto del Tecnológico es el siguiente:

- I. Formar profesionales, docentes e investigadores aptos para la aplicación y generación de conocimientos con capacidad crítica y analítica en la solución de los problemas, con sentido innovador que incorpore los avances científicos y tecnológicos al ejercicio responsable de la profesión, de acuerdo a los requerimientos del entorno, del Estado y del País.

- II. Realizar investigaciones científicas y tecnológicas que permitan el avance del conocimiento, el desarrollo de la enseñanza tecnológica y el mejor aprovechamiento social de los recursos naturales y materiales que contribuyan a la elevación de la calidad de vida comunitaria.
- III. Colaborar con los sectores público, privado y social en la consolidación del desarrollo tecnológico y social de la comunidad.
- IV. Realizar programas de vinculación con los sectores público, privado y social que contribuyan a la consolidación del desarrollo tecnológico y social.
- V. Realizar el proceso de enseñanza-aprendizaje con actividades curriculares debidamente planeadas y ejecutadas; y
- VI. Promover la cultura regional, estatal, nacional y universal especialmente la de carácter tecnológico.

### **Principal Actividad**

La actividad principal del Tecnológico consiste en la formación de profesionales aptos para la aplicación y generación de conocimientos, con capacidad crítica y analítica en la solución de problemas, con sentido innovador para incorporar los avances científicos y tecnológicos al ejercicio responsable de la profesión, de acuerdo a los requerimientos del entorno, el Estado y el País.

### **Ejercicio Fiscal**

Los estados financieros del Tecnológico y las notas a los mismos comprenden el ejercicio fiscal del 2021 que inicia el día 1 de enero y termina el 31 de diciembre.

### **Régimen Jurídico**

El Tecnológico es un Organismo Público Descentralizado con personalidad jurídica y patrimonio propios.

### **Contribuciones Fiscales que Está Obligado a Pagar o a Retener y Enterar**

Impuestos sobre la renta e impuesto al valor agregado.

El Tecnológico no es contribuyente del impuesto sobre la renta y del impuesto al valor agregado conforme a las disposiciones establecidas en las leyes de la materia.

Retenciones del impuesto sobre la renta por la prestación de servicios.

El Tecnológico en su carácter de patrón está obligado a retener y enterar el ISR derivado del pago de sueldos y en general por la prestación de un servicio personal subordinado.

Adicionalmente está obligado a retener y enterar el ISR por el pago a personas físicas por la prestación de servicios personales independientes.

### **Contribuciones de Seguridad Social**

El Tecnológico está obligado a pagar quincenalmente las cuotas retenidas a los empleados y aportaciones que están a cargo del Organismo al Instituto de Seguridad Social del Estado de México y Municipios.

También está obligado a pagar quincenalmente las cuotas retenidas a los empleados y aportaciones que están a cargo del Organismo del Seguro de Separación Individualizado ante la Institución con la que se haya contratado dicho seguro.

Adicionalmente el Tecnológico está obligado a pagar quincenalmente las aportaciones al Fondo de Retiro para los Servidores Públicos de los Organismos Auxiliares del Estado de México.

### **Impuestos Estatales**

Conforme a las disposiciones establecidas en el Código Financiero del Estado de México y Municipios, el Tecnológico está exento del pago del impuesto predial y está obligado a pagar los impuestos sobre erogaciones por remuneraciones al trabajo personal y sobre tenencia o uso de vehículos automotores.

### **Retenciones de Obra Pública**

Conforme a la Ley de Obras Públicas y los respectivos contratos de obra, el Tecnológico está obligado a enterar según corresponda, las retenciones efectuadas a los contratistas por concepto del 0.2 por ciento para la Delegación del Estado de México del Instituto de Capacitación de la Industria de la Construcción, A.C., del 2 por ciento por los servicios de supervisión y de 0.5 por ciento para la Delegación del Estado de México de la Cámara Mexicana de la Industria de la Construcción.

### **Estructura Organizacional Básica**

Para dar cumplimiento con los objetivos para el cual fue creado.

## **5. BASES DE PREPARACIÓN DE LOS ESTADOS FINANCIEROS**

El 1 de enero de 2009 entró en vigor la Ley General de Contabilidad Gubernamental, la cual establece los criterios generales que rigen en la contabilidad gubernamental y en la emisión de la información financiera de los entes públicos, con la finalidad de lograr su adecuada armonización.

Dicha Ley es de observancia obligatoria para los poderes Ejecutivo, Legislativo y Judicial de la Federación, los Estados y el Distrito Federal, los Ayuntamientos de los Municipios, los órganos político administrativos de las demarcaciones territoriales del Distrito Federal, las entidades de la administración pública paraestatal, ya sean federales, estatales o municipales y los órganos autónomos federales y estatales.

El Consejo Nacional de Armonización Contable es el órgano responsable de emitir las normas contables y los lineamientos para la generación de información financiera que deben ser implementados y que aplican a los entes públicos, para lo cual en su caso deben efectuar las modificaciones, adiciones o reformas a su marco jurídico mediante la modificación o expedición de leyes y disposiciones administrativas de carácter local.

Los estados financieros y estas notas han sido preparados considerando lo establecido en el Acuerdo por el que se reforma el Capítulo VII "De los estados e informes contables, presupuestarios, programáticos y de los

indicadores de postura fiscal" del Manual de Contabilidad Gubernamental publicado en el Diario Oficial de la Federación el 6 de octubre de 2014.

## **6. POLÍTICAS DE CONTABILIDAD SIGNIFICATIVAS**

### **Bases de Preparación de los Estados Financieros**

Los estados financieros se elaboran de acuerdo con la Ley General de Contabilidad Gubernamental, con los Postulados Básicos de Contabilidad Gubernamental, con las Normas de Carácter General, Políticas de Registro del Estado de México contenidos en el Manual Único de Contabilidad Gubernamental para las Dependencias y Entidades Públicas del Gobierno y Municipios del Estado de México, que son los instrumentos normativos básicos que indican la aplicación del catálogo de cuentas, su estructura, su instructivo, la guía contabilizadora, los criterios y lineamientos para el registro de sus operaciones.

### **Reconocimiento de los Efectos de la Inflación en los Estados Financieros**

El Tecnológico se apega a los lineamientos que deben utilizar las entidades del sector auxiliar del Gobierno del Estado de México, establecidos en la fracción IV Efectos de la inflación del Manual Único de Contabilidad Gubernamental para las Dependencias y Entidades Públicas del Gobierno y Municipios del Estado de México y con la Norma de Información Financiera NIF B-10 Efectos de la Inflación.

### **Inversiones en Instituciones Financieras**

Las inversiones están representadas por valores realizables, los que se expresan al costo de adquisición, más los intereses devengados que no exceden a su valor de mercado.

### **Cuentas por Cobrar a Corto Plazo**

Los subsidios estatales y federales pendientes de cobrar se registran a su valor nominal y se reconocen en la fecha en que se cobren.

### **Deudores Diversos a Corto Plazo**

Se registran a su valor nominal en el momento en que se reconoce el derecho de cobro por concepto de gastos por comprobar y accesorios de contribuciones pendientes de reintegrar y otros conceptos recuperables.

### **Bienes en Tránsito**

Los bienes adquiridos y que no han sido recibidos, se registran a su valor nominal y una vez recibidos son traspasados a las cuentas de activo o de gastos que correspondan.

### **Bienes Inmuebles**

El edificio se registra al costo de construcción, o valor de donación asentado en los documentos respectivos.

### **Bienes Muebles**

El mobiliario y el equipo, se registran al costo de adquisición, o valor de donación asentado en los documentos respectivos.

El Tecnológico sigue la práctica de registrar como parte de los bienes muebles, los bienes que tienen un costo unitario igual o mayor a setenta veces el valor diario de la UMA. Aquellos bienes cuyo costo unitario es menor al límite mencionado los registra como gasto.

### Depreciación

La depreciación se calcula a partir del mes siguiente de la adquisición de los bienes, conforme al método de línea recta con base en la vida útil de los mismos y se determina sobre el valor actualizado de los bienes aplicando las siguientes tasas anuales:

Concepto	Importe
Vehículos	10%
Equipo de Cómputo	20%
Mobiliario y Equipo de Oficina	3%
Edificios	2%
Maquinaria	10%
El Resto	10%

### Cuentas por Pagar y Otras Cuentas por Pagar a Corto Plazo

Las cuentas por pagar a favor de los proveedores de bienes, servicios y obras se registran a su valor nominal y reconocen la obligación de pagar los servicios, la adquisición de bienes y obras conforme se devengan, es decir cuando se reciben los bienes o servicios a entera satisfacción independientemente de la fecha en que se pague.

### Obligaciones Laborales al Retiro

Las obligaciones laborales al retiro relacionadas con la prima de antigüedad, las indemnizaciones y compensaciones que se tengan que pagar a los empleados que dejen de prestar sus servicios bajo ciertas circunstancias, incluso por despidos injustificados resueltos por los tribunales correspondientes, se reconocen contablemente en el ejercicio en que se pagan y se afecta el presupuesto de egresos respectivo.

### Aportaciones

Las aportaciones efectuadas por el GEM en inversión física para la adquisición de bienes muebles e inmuebles se registran en el patrimonio considerando el valor asentado en las escrituras, actas entrega recepción de las obras o de las facturas de los bienes muebles, así como en los documentos que respaldan las donaciones efectuadas en años anteriores.

**Ingresos de Gestión**

Los ingresos de gestión provenientes de las cuotas por inscripción, por trámites de titulación, educación continua, estudios de posgrado y expedición de documentos se reconocen cuando efectivamente son cobrados.

**Ingresos por Subsidios Estatales**

Se registran al valor nominal sobre la base de lo devengado conforme al calendario presupuestal establecido y a la expedición de los contra-recibos o la autorización de pago correspondientes, independientemente de la fecha en que estos sean cobrados por el Tecnológico.

**Ingresos por Subsidios Federales**

Se registran a su valor nominal sobre la base de lo devengado conforme al calendario del ejercicio presupuestal establecido por la Dirección General de Educación Superior Tecnológica de la Secretaría de Educación Pública, independientemente de la fecha en que estos sean cobrados por el Tecnológico.

**Intereses Ganados**

Los intereses ganados producto de los excedentes de efectivo que el Tecnológico mantiene en inversiones en valores de inmediata realización, se reconocen conforme se devengan.

**Gastos y Otras Pérdidas**

Se registran a su valor nominal y se reconocen conforme los bienes o servicios se reciben independientemente de la forma o documentación que la soporte y de la fecha en que se paguen.

**Impuesto al Valor Agregado**

El impuesto al valor agregado pagado a los proveedores se registra formando parte del valor de los bienes y servicios afectando los bienes que conforman los bienes inmuebles y muebles, las construcciones en proceso o los gastos.

**7. POSICIÓN EN MONEDA EXTRANJERA Y PROTECCIÓN POR RIESGO CAMBIARIO**

No Aplica.

**8. REPORTE ANALÍTICO DEL ACTIVO**

No Aplica.

**9. FIDEICOMISOS, MANDATOS Y ANÁLOGOS**

No Aplica.

## 10. REPORTE DE RECAUDACIÓN

### Análisis del Comportamiento de la Recaudación

El Tecnológico recaudó en el ejercicio 2021 un total de 74 millones 692.3 miles de pesos, de los cuales 74 millones 311.6 miles de pesos fueron por concepto de transferencias Estatales, Federales e Ingresos Propios, 174.1 mil pesos por ingresos financieros y otros ingresos por 206.6 miles de pesos.

### Proyección de la Recaudación e Ingresos a Mediano Plazo

La administración del Tecnológico considerando que para los siguientes 5 años los ingresos por la recaudación se verán incrementados principalmente por el incremento de la matrícula escolar derivado de la inversión de la infraestructura y equipamiento de las instalaciones educativas, así como de la creación de nuevas carreras y con los apoyos financieros que obtenga de los Programas de Apoyo a la Calidad y de Expansión en la Oferta Educativa en Educación Media Superior y Superior que forman parte del Proyecto Integral para el Fortalecimiento de los Tecnológicos.

## 11. INFORMACIÓN SOBRE LA DEUDA Y EL REPORTE ANALÍTICO DE LA DEUDA

No Aplica.

## 12. CALIFICACIONES OTORGADAS

No Aplica.

## 13. PROCESO DE MEJORA

No Aplica.

## 14. INFORMACIÓN POR SEGMENTOS

No Aplica.

## 15. EVENTOS POSTERIORES AL CIERRE

No Aplica.

## 16. PARTES RELACIONADAS

No Aplica.

## 17. RESPONSABILIDAD SOBRE LA PRESENTACIÓN RAZONABLE DE LOS ESTADOS FINANCIEROS



## TESI

“Bajo protesta de decir verdad declaramos que los Estados Financieros y sus notas, son razonablemente correctos y son responsabilidad del emisor”.

El Despacho Guzmán Tello de Meneses, S.C., dictaminó los Estados Financieros del Tecnológico de Estudios Superiores de Ixtapaluca al 31 de diciembre de 2021, mediante el cual expresa la opinión de que presentan razonablemente, en todos los aspectos materiales, la situación financiera del Tecnológico.



# **INFORMACIÓN PRESUPUESTARIA**



**NOTA INGRESO PRESUPUESTAL**

Con fundamento en la Fracción XXX del Artículo 61 de la Constitución Política del Estado Libre y Soberano de México que a la letra dice:

“Artículo 61.- Son facultades y obligaciones de la Legislatura:

...

XXX. Aprobar anualmente el Presupuesto de Egresos del Estado, previo examen, discusión y, en su caso, modificación del Proyecto enviado por el Ejecutivo Estatal, una vez aprobadas las contribuciones establecidas en la Ley de Ingresos del Estado, a más tardar el 15 de diciembre, o hasta el 31 del mismo mes, cuando inicie el periodo constitucional el Ejecutivo Federal. En el Presupuesto de Egresos se dispondrá de las medidas apropiadas para vigilar su correcta aplicación.

Si cumplidos los plazos a que se refiere el párrafo anterior no se hubieren aprobado los ordenamientos jurídico financieros referidos, seguirán en vigor hasta el 31 de enero del ejercicio fiscal inmediato siguiente los expedidos para el ejercicio fiscal inmediato anterior al de las iniciativas en discusión. En el caso de la Ley de Ingresos del Estado, sólo seguirán vigentes aquellos rubros que no se hayan visto afectados por la entrada en vigor de los ordenamientos legales correspondientes de carácter federal...”

Considerando que la Ley de Ingresos del Estado de México para el ejercicio fiscal del año 2021, fue autorizada mediante decreto número 233 de fecha 26 de enero y de acuerdo al Segundo Transitorio de la misma que a la letra dice:

**TRANSITORIOS**

...

“SEGUNDO.- Esta Ley entrará en vigor al día siguiente de su publicación.”

...

La Ley de Ingresos del Estado de México para el ejercicio fiscal del año 2021 entró en vigor el 27 de Enero de 2021, y al amparo de la disposición Constitucional antes mencionada, se recibieron los ingresos necesarios para cubrir las erogaciones previstas en el Presupuesto de Egresos del año inmediato anterior por un monto de 3 millones 559.7 miles de pesos mismos que sirvieron para sufragar las erogaciones de gasto corriente realizadas en el mes de enero de 2021.

## NOTA EGRESO PRESUPUESTAL

Con fundamento en la Fracción XXX del Artículo 61 de la Constitución Política del Estado Libre y Soberano de México que a la letra dice:

“Artículo 61.- Son facultades y obligaciones de la Legislatura:

...

XXX. Aprobar anualmente el Presupuesto de Egresos del Estado, previo examen, discusión y, en su caso, modificación del Proyecto enviado por el Ejecutivo Estatal, una vez aprobadas las contribuciones establecidas en la Ley de Ingresos del Estado, a más tardar el 15 de diciembre, o hasta el 31 del mismo mes, cuando inicie el periodo constitucional el Ejecutivo Federal. En el Presupuesto de Egresos se dispondrá de las medidas apropiadas para vigilar su correcta aplicación.

Si cumplidos los plazos a que se refiere el párrafo anterior no se hubieren aprobado los ordenamientos jurídico financieros referidos, seguirán en vigor hasta el 31 de enero del ejercicio fiscal inmediato siguiente los expedidos para el ejercicio fiscal inmediato anterior al de las iniciativas en discusión... En el caso del Presupuesto de Egresos, la extensión de su vigencia se entenderá referida únicamente a lo relativo al gasto corriente.”

Considerando que el Presupuesto de Egresos del Gobierno del Estado de México para el ejercicio fiscal del año 2021, fue autorizado mediante decreto número 236 de fecha 26 de enero y de acuerdo al Segundo Transitorio del mismo que a la letra dice:

### TRANSITORIOS

...

“SEGUNDO. El presente Decreto entrará en vigor al día siguiente de su publicación.”

...

El Presupuesto de Egresos del Gobierno del Estado de México para el ejercicio fiscal del año 2021 entró en vigor el 27 de Enero de 2021 y al amparo de la disposición Constitucional antes mencionada, se consideraron autorizadas las erogaciones de gasto corriente por un monto de 3 millones 178.6 miles de pesos, en el capítulo 1000, 103.5 miles de pesos en el capítulo 2000 y 277.6 en el capítulo 3000, para el periodo comprendido del 1 al 26 de enero de 2021.

TESI

Tecnológico de Estudios Superiores de Ixtapalca Ingresos y Egresos Del 1 de Enero al 31 de Diciembre de 2021 (Miles de pesos)													
CONCEPTO	AUTORIZADO	ASIGNADO	%	AMPLIACIÓN	REDUCCIÓN	AUTORIZADO FINAL	%	PRESUPUESTO EJERCIDO	%	VARIACIÓN INICIAL	%	VARIACIÓN MODIFICADO	%
<b>INGRESOS:</b>	<b>78,828.8</b>	<b>82,388.5</b>	<b>100.0</b>	<b>10,487.9</b>	<b>1,701.4</b>	<b>91,175.0</b>	<b>100.0</b>	<b>79,805.6</b>	<b>100.0</b>	<b>-2,582.9</b>	<b>-3.1</b>	<b>-11,369.4</b>	<b>-12.5</b>
Superávit Ejercicio Anterior		3,559.7						3,559.7					
<b>Ordinarios</b>	<b>28,889.3</b>	<b>28,889.3</b>		<b>5,539.4</b>	<b>1,701.4</b>	<b>53,777.5</b>	<b>59.0</b>	<b>74,669.3</b>	<b>93.6</b>	<b>45,780.0</b>	<b>158.5</b>	<b>20,891.8</b>	<b>38.8</b>
<b>Estatales</b>	<b>49,939.5</b>	<b>49,939.5</b>	<b>60.6</b>	<b>2,332.4</b>	<b>1,701.4</b>	<b>50,570.5</b>	<b>55.5</b>	<b>42,573.0</b>	<b>53.3</b>	<b>-7,540.6</b>	<b>-15.1</b>	<b>-8,171.6</b>	<b>-16.2</b>
- Tributarios													
Impuestos sobre Erogaciones													
Impuestos sobre Tenencia													
Otros Impuestos y Accesorios													
- No Tributarios		.0	.0	.0		.0	.0	.0	.0	.0		.0	
Derechos													
Sector Central													
Organismos Auxiliares													
Aportaciones de Mejoras													
Productos		.0	.0			.0	.0	174.1	.2	174.1		174.1	
Aprovechamientos		.0	.0			.0	.0	.0	.0	.0		.0	
Ingresos Financieros													
Aportaciones y Cuotas de Seguridad Social													
Ingreso por Venta de Bienes y Servicios		19,980.3	24.3			19,980.3	21.9	13,914.4	17.4	-6,065.9	-30.4	-6,065.9	-30.4
Transferencias, Asignaciones, Subsidio y Otras Ayudas	49,939.5	29,959.2	36.4	2,332.4	1,701.4	30,590.2	33.6	28,484.5	35.7	-1,474.7	-4.9	-2,105.7	-6.9
<b>Federales</b>			.0	<b>3,207.0</b>	<b>.0</b>	<b>3,207.0</b>	<b>3.5</b>	<b>32,096.3</b>	<b>40.2</b>	<b>.0</b>		<b>.0</b>	<b>.0</b>
Participaciones Federales	28,889.3	28,889.3	35.1	3,207.0		32,096.3	35.2	32,096.3		.0		.0	
Fondos de Aportaciones Ramo 33		.0	.0			.0	.0	.0	.0	.0		.0	
Otros Apoyos Federales		.0	.0			.0	.0	.0	.0	.0		.0	
<b>Extraordinarios</b>			.0	<b>4,948.5</b>	<b>.0</b>	<b>4,948.5</b>	<b>5.4</b>	<b>1,576.6</b>	<b>2.0</b>	<b>1,576.6</b>		<b>-3,371.9</b>	<b>-68.1</b>
Generación de Adelas													
Financiamientos				4,948.5		4,948.5		1,576.6					
<b>EGRESOS:</b>		<b>82,388.5</b>	<b>100.0</b>	<b>38,892.4</b>	<b>30,105.9</b>	<b>91,175.0</b>	<b>100.0</b>	<b>79,060.9</b>	<b>100.0</b>	<b>3,327.6</b>	<b>4.0</b>	<b>12,114.1</b>	<b>13.3</b>
<b>Poderes Legislativo y Judicial</b>			.0	.0	.0	.0	.0	.0	.0	.0		.0	
Poder Legislativo													
Poder Judicial						8,786.5							
<b>Gasto Total de Poder Ejecutivo</b>		<b>82,388.5</b>	<b>100.0</b>	<b>38,892.4</b>	<b>30,105.9</b>	<b>91,175.0</b>	<b>100.0</b>	<b>79,060.9</b>	<b>100.0</b>	<b>3,327.6</b>	<b>4.0</b>	<b>12,114.1</b>	<b>13.3</b>
<b>Gasto Programable:</b>		<b>82,388.5</b>	<b>100.0</b>	<b>33,943.9</b>	<b>30,105.9</b>	<b>86,226.5</b>	<b>94.6</b>	<b>74,112.4</b>	<b>93.7</b>	<b>8,276.1</b>	<b>10.0</b>	<b>12,114.1</b>	<b>14.0</b>
<b>Gasto Corriente</b>		<b>74,378.9</b>	<b>90.3</b>	<b>30,076.6</b>	<b>26,607.2</b>	<b>77,848.3</b>	<b>85.4</b>	<b>71,722.8</b>	<b>90.7</b>	<b>2,656.1</b>	<b>3.6</b>	<b>6,125.5</b>	<b>7.9</b>
Servicios Personales	48,769.5	51,948.0	63.1	13,533.6	9,867.4	55,614.2	61.0	52,710.3	66.7	-762.3	-1.5	2,903.9	
<b>Gasto Operativo</b>		<b>22,430.9</b>	<b>27.2</b>	<b>16,543.0</b>	<b>16,739.8</b>	<b>22,234.1</b>	<b>24.4</b>	<b>19,012.5</b>	<b>24.0</b>	<b>3,418.4</b>	<b>15.2</b>	<b>3,221.6</b>	<b>14.5</b>
- Materiales y Suministros	7,738.1	7,841.7	9.5	5,371.9	7,668.3	5,545.3	6.1	4,680.7	5.9	3,161.0	40.3	864.6	15.6
- Servicios Generales	14,311.6	14,589.2	17.7	11,171.1	9,071.5	16,688.8	18.3	14,331.8	18.1	257.4	1.8	2,357.0	14.1
<b>Transferencias</b>		<b>2,676.4</b>	<b>3.2</b>	<b>152.1</b>	<b>1,059.6</b>	<b>1,768.9</b>	<b>1.9</b>	<b>160.7</b>	<b>.2</b>	<b>2,515.7</b>	<b>94.0</b>	<b>1,608.2</b>	<b>90.9</b>
- Organismos Autonomos	.0	.0	.0	.0	.0	.0	.0	.0	.0	.0		.0	
- Subsidios y Apoyos	2,676.4	2,676.4	3.2	152.1	1,059.6	1,768.9	1.9	160.7	.2	2,515.7	94.0	1,608.2	90.9
<b>Inversión Pública</b>		<b>5,333.2</b>	<b>6.5</b>	<b>3,715.2</b>	<b>2,439.1</b>	<b>6,609.3</b>	<b>7.2</b>	<b>2,228.9</b>	<b>2.8</b>	<b>3,104.3</b>	<b>58.2</b>	<b>4,380.4</b>	<b>66.3</b>
- Bienes Muebles e Inmuebles	5,333.2	5,333.2		3,715.2	2,439.1	6,609.3	7.2	2,228.9	2.8	3,104.3	58.2	4,380.4	66.3
- Obra Pública	.0	.0	.0			.0	.0	.0	.0	.0		.0	
- Inversión Financiera													
<b>Gasto no Programable</b>		.0	.0	<b>4,948.5</b>	<b>.0</b>	<b>4,948.5</b>	<b>5.4</b>	<b>4,948.5</b>	<b>6.3</b>	<b>-4,948.5</b>		<b>.0</b>	
<b>Transferencias a Municipios</b>			.0	.0	.0	.0	.0	.0	.0	.0		.0	
- Participaciones													
- Aportaciones del Ramo 33													
- Convenios													
<b>Deuda Pública</b>		.0	.0	<b>4,948.5</b>	<b>.0</b>	<b>4,948.5</b>	<b>5.4</b>	<b>4,948.5</b>	<b>6.3</b>	<b>-4,948.5</b>		<b>.0</b>	<b>.0</b>
- Costo Financiero de la Deuda										.0		.0	
- Amortizaciones										.0		.0	
- Pago de Adelas				4,948.5		4,948.5	5.4	4,948.5	6.3	-4,948.5			
<b>Superávit(+)/ Déficit (-)</b>				<b>-28,404.5</b>	<b>-28,404.5</b>	<b>.0</b>		<b>744.7</b>		<b>-744.7</b>		<b>-744.7</b>	
<b>% de los Ingresos</b>								<b>.0</b>					

CUENTA PÚBLICA DEL GOBIERNO, ORGANISMOS AUXILIARES Y AUTÓNOMOS DEL ESTADO DE MÉXICO 2021

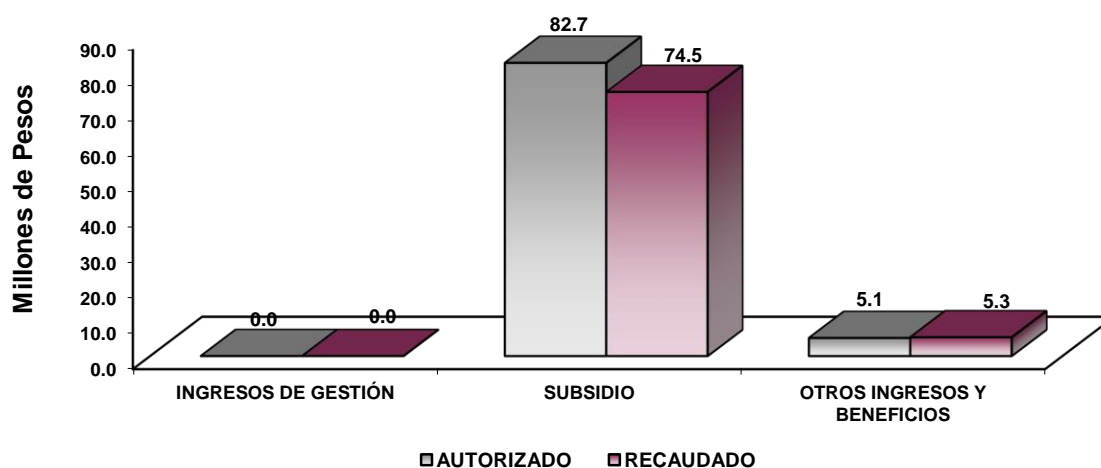
Tecnológico de Estudios Superiores de Ixtapaluca						
Estado Analítico de Ingresos						
Del 1 de enero al 31 de diciembre de 2021						
(Miles de pesos)						
Rubro de Ingresos	Ingreso					Diferencia
	Estimado	Ampliaciones y Reducciones	Modificado	Devengado	Recaudado	
	(1)	(2)	(3= 1 + 2)	(4)	(5)	
Impuestos			.0			.0
Cuotas y Aportaciones de Seguridad Social			.0			.0
Contribuciones de Mejoras			.0			.0
Derechos			.0			.0
Productos			.0	174.1	174.1	174.1
Aprovechamientos	3,559.7		3,559.7	3,559.7	3,559.7	.0
Ingresos por Ventas de Bienes, Prestación de Servicios y Otros Ingresos	19,980.3	-19,980.3	.0			-19,980.3
Participaciones, Aportaciones, Convenios, Incentivos Derivados de la Colaboración Fiscal y Fondos Distintos de Aportaciones			.0			.0
Transferencias, Asignaciones, Subsidios y Subvenciones, y Pensiones y Jubilaciones	58,848.5	23,818.3	82,666.8	74,495.2	74,495.2	15,646.7
Ingresos Derivados de Financiamientos	.0	1,576.6	1,576.6	1,576.6	1,576.6	1,576.6
<b>Total</b>	<b>82,388.5</b>	<b>5,414.6</b>	<b>87,803.1</b>	<b>79,805.6</b>	<b>79,805.6</b>	<b>-2,582.9</b>
				Ingresos excedentes <sup>1</sup>		

Estado Analítico de Ingresos Por Fuente de Financiamiento	Ingreso					Diferencia
	Estimado	Ampliaciones y Reducciones	Modificado	Devengado	Recaudado	
	(1)	(2)	(3= 1 + 2)	(4)	(5)	
<b>Ingresos del Poder Ejecutivo Federal o Estatal y de los Municipios</b>	.0	.0	.0	.0	.0	.0
Impuestos			.0			.0
Cuotas y Aportaciones de Seguridad Social			.0			.0
Contribuciones de Mejoras			.0			.0
Derechos			.0			.0
Productos			.0			.0
Aprovechamientos			.0			.0
Participaciones, Aportaciones, Convenios, Incentivos Derivados de la Colaboración Fiscal y Fondos Distintos de Aportaciones			.0			.0
Transferencias, Asignaciones, Subsidios y Subvenciones, y Pensiones y Jubilaciones			.0			.0
<b>Ingresos de los Entes Públicos de los Poderes Legislativo y Judicial, de los Órganos Autónomos y del Sector Paraestatal o Paramunicipal, así como de las Empresas Productivas del Estado</b>	<b>82,388.5</b>	<b>3,838.0</b>	<b>86,226.5</b>	<b>78,229.0</b>	<b>78,229.0</b>	<b>-4,159.5</b>
Cuotas y Aportaciones de Seguridad Social			.0			.0
Productos			.0	174.1	174.1	174.1
Ingresos por Venta de Bienes, Prestación de Servicios y Otros Ingresos	23,540.0	-19,980.3	3,559.7	3,559.7	3,559.7	-19,980.3
Transferencias, Asignaciones, Subsidios y Subvenciones, y Pensiones y Jubilaciones	58,848.5	23,818.3	82,666.8	74,495.2	74,495.2	15,646.7
<b>Ingresos Derivados de Financiamiento</b>	<b>.0</b>	<b>1,576.6</b>	<b>1,576.6</b>	<b>1,576.6</b>	<b>1,576.6</b>	<b>1,576.6</b>
Ingresos Derivados de Financiamientos		1,576.6	1,576.6	1,576.6	1,576.6	1,576.6
<b>Total</b>	<b>82,388.5</b>	<b>5,414.6</b>	<b>87,803.1</b>	<b>79,805.6</b>	<b>79,805.6</b>	<b>-2,582.9</b>
				Ingresos excedentes <sup>1</sup>		



TESI

Tecnológico de Estudios Superiores de Ixtapaluca								
INGRESOS								
(Miles de Pesos)								
INGRESOS	AUTORIZADO	ASIGNADO	P R E S U P U E S T O 2 0 2 1		TOTAL AUTORIZADO	RECAUDADO	VARIACIÓN	
			ASIGNACIONES Y/O AMPLIACIONES	REDUCCIONES Y/O DISMINUCIONES			IMPORTE	%
<b>INGRESOS DE GESTIÓN</b>	<b>19,980.3</b>	<b>19,980.3</b>			<b>19,980.3</b>			
Ingresos por Venta de Bienes y Servicios	19,980.3	19,980.3			19,980.3			
<b>PARTICIPACIONES, APORTACIONES, TRANSFERENCIAS, ASIGNACIONES, SUBSIDIOS Y OTRAS AYUDAS</b>	<b>58,848.5</b>	<b>58,848.5</b>	<b>25,519.7</b>	<b>1,701.4</b>	<b>82,666.8</b>	<b>74,299.4</b>	<b>8,367.4</b>	<b>10.1</b>
Subsidio	58,848.5	58,848.5	25,519.7	1,701.4	82,666.8	74,299.4	8,367.4	10.1
<b>OTROS INGRESOS Y BENEFICIOS</b>		<b>3,559.7</b>	<b>4,948.5</b>		<b>8,508.2</b>	<b>5,506.2</b>	<b>3,002.0</b>	<b>35.3</b>
Productos Financieros						174.1	-174.1	
Pasivos que se Generen como Resultado de Erogaciones que se Devengan en el Ejercicio Fiscal pero que queden Pendientes de Liquidar al Cierre del Mismo			4,948.5		4,948.5	1,576.6	3,371.9	68.1
Ingresos Diversos						195.8		
Aplicación de Remanentes		3,559.7			3,559.7	3,559.7		
<b>T O T A L</b>	<b>78,828.8</b>	<b>82,388.5</b>	<b>30,468.2</b>	<b>21,681.7</b>	<b>91,175.0</b>	<b>79,805.6</b>	<b>11,369.4</b>	<b>12.5</b>



## NOTAS AL PRESUPUESTO DE INGRESOS

### INGRESOS

Se estimó recaudar ingresos por 82 millones 388.5 miles de pesos, posteriormente se dieron adecuaciones presupuestarias de 5 millones 414.6 miles de pesos, lo que determinó un total autorizado de 87 millones 803.1 miles pesos De los cuales se recaudaron 79 millones 805.6 mil pesos, por lo que se obtuvo una variación de 7 millones 997.5 miles de pesos, lo cual representó el 9.1 por ciento respecto al monto previsto.

### INGRESOS DE GESTIÓN

Inicialmente se previó recaudar ingresos de gestión por 19 millones 980.3 miles de pesos, teniendo una reducción presupuestal por la misma cantidad.

### PARTICIPACIONES, APORTACIONES, TRANSFERENCIAS, ASIGNACIONES, SUBSIDIOS Y OTRAS AYUDAS

Se tuvo previsto recaudar de aportaciones 58 millones 848.5 miles de pesos, posteriormente se autorizaron adecuaciones presupuestarias por 23 millones 818.3 miles de pesos, lo que determinó un total autorizado por 82 millones 666.8 miles de pesos, de los cuales se recaudaron 74 millones 495.2 miles de pesos, por lo que se obtuvo una variación de 8 millones 171.6 mil pesos, lo cual representó el 9.9 por ciento respecto al monto previsto.

### OTROS INGRESOS Y BENEFICIOS

Se tuvo una ampliación presupuestal por 1 millón 576.6 mil pesos, se recaudaron 5 millones 310.4 miles de pesos, los cuales comprenden ingresos financieros y pasivos pendientes de liquidar al cierre del ejercicio, por lo que se obtuvo una variación de menos por 174.1 miles de pesos, lo cual representó el 3.4 por ciento respecto al monto autorizado.

TESI

Tecnológico de Estudios Superiores de Ixtapaluca  
Estado Analítico del Ejercicio del Presupuesto de Egresos  
Clasificación por Objeto del Gasto (Capítulo y Concepto)  
Del 1 de enero al 31 de diciembre de 2021  
(Miles de Pesos)

Concepto	Egresos					Subejercicio 6 = (3 - 4)
	Aprobado 1	Ampliaciones/ (Reducciones) 2	Modificado 3 = (1 + 2)	Devengado 4	Pagado 5	
<b>Servicios Personales</b>	<b>51,948.0</b>	<b>3,666.1</b>	<b>55,614.1</b>	<b>52,710.3</b>	<b>52,710.3</b>	<b>2,903.8</b>
Remuneraciones al Personal de Carácter Permanente	33,155.2	421.9	33,577.1	31,367.2	31,367.2	2,209.9
Remuneraciones al Personal de Carácter Transitorio	0.0	0.0	0.0	0.0	0.0	.0
Remuneraciones Adicionales y Especiales	6,400.0	3,577.2	9,977.2	9,717.9	9,717.9	259.3
Seguridad Social	6,325.9	1,781.0	8,106.9	7,691.8	7,691.8	415.1
Otras Prestaciones Sociales y Económicas	4,615.8	-901.3	3,714.5	3,694.9	3,694.9	19.6
Previsiones	0.0	0.0	0.0	0.0	0.0	.0
Pago de Estímulos a Servidores Públicos	1,451.1	-1,212.7	238.4	238.5	238.5	-1
<b>Materiales y Suministros</b>	<b>7,841.7</b>	<b>-2,296.3</b>	<b>5,545.4</b>	<b>4,680.7</b>	<b>4,680.7</b>	<b>864.7</b>
Materiales de Administración, Emisión de Documentos y Artículos Oficiales	4,033.1	-2,589.2	1,443.9	1,363.3	1,363.3	80.6
Alimentos y Utensilios	107.5	93.2	200.7	130.8	130.8	69.9
Materias Primas y Materiales de Producción y Comercialización	0.0	0.3	0.3	0.3	0.3	.0
Materiales y Artículos de Construcción y de Reparación	1,823.8	79.2	1,903.0	1,599.8	1,599.8	303.2
Productos Químicos, Farmacéuticos y de Laboratorio	314.1	270.5	584.6	453.5	453.5	131.1
Combustibles, Lubricantes y Aditivos	754.4	-237.3	517.1	448.5	448.5	68.6
Vestuario, Blancos, Prendas de Protección y Artículos Deportivos	544.2	-232.8	311.4	165.1	165.1	146.3
Materiales y Suministros Para Seguridad	0.0	0.0	0.0	0.0	0.0	.0
Herramientas, Refacciones y Accesorios Menores	264.6	319.8	584.4	519.4	519.4	65.0
<b>Servicios Generales</b>	<b>14,589.2</b>	<b>2,099.6</b>	<b>16,688.8</b>	<b>14,331.8</b>	<b>14,331.8</b>	<b>2,357.0</b>
Servicios Básicos	2,364.6	-1,114.5	1,250.1	1,180.9	1,180.9	69.2
Servicios de Arrendamiento	0.0	81.0	81.0	60.3	60.3	20.7
Servicios Profesionales, Científicos, Técnicos y Otros Servicios	5,431.9	1,504.8	6,936.7	6,575.5	6,575.5	361.2
Servicios Financieros, Bancarios y Comerciales	388.3	557.6	945.9	908.3	908.3	37.6
Servicios de Instalación, Reparación, Mantenimiento y Conservación	3,072.9	1,435.4	4,508.3	2,810.4	2,810.4	1,697.9
Servicios de Comunicación Social y Publicidad	692.4	-417.1	275.3	273.1	273.1	2.2
Servicios de Traslado y Viáticos	251.6	227.6	479.2	398.5	398.5	80.7
Servicios Oficiales	702.5	-618.5	84.0	57.8	57.8	26.2
Otros Servicios Generales	1,685.0	443.3	2,128.3	2,067.0	2,067.0	61.3
<b>Transferencias, Asignaciones, Subsidios y Otras Ayudas</b>	<b>2,676.4</b>	<b>-907.5</b>	<b>1,768.9</b>	<b>160.7</b>	<b>160.7</b>	<b>1,608.2</b>
Transferencias Internas y Asignaciones al Sector Público	0.0	0.0	0.0	0.0	0.0	.0
Transferencias al Resto del Sector Público	0.0	0.0	0.0	0.0	0.0	.0
Subsidios y Subvenciones	1,600.0	-855.1	744.9	33.7	33.7	711.2
Ayudas Sociales	1,076.4	-60.7	1,015.7	118.7	118.7	897.0
Pensiones y Jubilaciones	0.0	0.0	0.0	0.0	0.0	.0
Transferencias a Fideicomisos, Mandatos y Otros Análogos	0.0	0.0	0.0	0.0	0.0	.0
Transferencias a la Seguridad Social	0.0	0.0	0.0	0.0	0.0	.0
Donativos	0.0	8.3	8.3	8.3	8.3	.0
Transferencias al Exterior	0.0	0.0	0.0	0.0	0.0	.0
<b>Bienes Muebles, Inmuebles e Intangibles</b>	<b>5,333.2</b>	<b>1,276.1</b>	<b>6,609.3</b>	<b>2,228.9</b>	<b>2,228.9</b>	<b>4,380.4</b>
Mobiliario y Equipo de Administración	5,333.2	418.3	5,751.5	1,502.0	1,502.0	4,249.5
Mobiliario y Equipo Educativo y Recreativo	0.0	87.6	87.6	87.6	87.6	.0
Equipo e Instrumental Médico y de Laboratorio	0.0	770.2	770.2	639.3	639.3	130.9
Vehículos y Equipo de Transporte	0.0	0.0	0.0	0.0	0.0	.0
Equipo de Defensa y Seguridad	0.0	0.0	0.0	0.0	0.0	.0
Maquinaria, Otros Equipos y Herramientas	0.0	0.0	0.0	0.0	0.0	.0
Activos Biológicos	0.0	0.0	0.0	0.0	0.0	.0
Bienes Inmuebles	0.0	0.0	0.0	0.0	0.0	.0
Activos Intangibles	0.0	0.0	0.0	0.0	0.0	.0
<b>Inversión Pública</b>	<b>0.0</b>	<b>0.0</b>	<b>0.0</b>	<b>0.0</b>	<b>0.0</b>	<b>.0</b>
Obra Pública en Bienes de Dominio Público	0.0	0.0	0.0	0.0	0.0	.0
Obra Pública en Bienes Propios	0.0	0.0	0.0	0.0	0.0	.0
Proyectos Productivos y Acciones de Fomento	0.0	0.0	0.0	0.0	0.0	.0
<b>Inversiones Financieras y Otras Provisiones</b>	<b>0.0</b>	<b>0.0</b>	<b>0.0</b>	<b>0.0</b>	<b>0.0</b>	<b>.0</b>
Inversiones Para el Fomento de Actividades Productivas	0.0	0.0	0.0	0.0	0.0	.0
Acciones y Participaciones de Capital	0.0	0.0	0.0	0.0	0.0	.0
Compra de Títulos y Valores	0.0	0.0	0.0	0.0	0.0	.0
Concesión de Préstamos	0.0	0.0	0.0	0.0	0.0	.0
Inversiones en Fideicomisos, Mandatos y Otros Análogos	0.0	0.0	0.0	0.0	0.0	.0
Otras Inversiones Financieras	0.0	0.0	0.0	0.0	0.0	.0
Provisiones para Contingencias y Otras Erogaciones Especiales	0.0	0.0	0.0	0.0	0.0	.0
<b>Participaciones y Aportaciones</b>	<b>0.0</b>	<b>0.0</b>	<b>0.0</b>	<b>0.0</b>	<b>0.0</b>	<b>.0</b>
Participaciones	0.0	0.0	0.0	0.0	0.0	.0
Aportaciones	0.0	0.0	0.0	0.0	0.0	.0
Convenios	0.0	0.0	0.0	0.0	0.0	.0
<b>Deuda Pública</b>	<b>0.0</b>	<b>4,948.5</b>	<b>4,948.5</b>	<b>4,948.5</b>	<b>4,948.5</b>	<b>.0</b>
Amortización de la Deuda Pública	0.0	0.0	0.0	0.0	0.0	.0
Intereses de la Deuda Pública	0.0	0.0	0.0	0.0	0.0	.0
Comisiones de la Deuda Pública	0.0	0.0	0.0	0.0	0.0	.0
Gastos de la Deuda Pública	0.0	0.0	0.0	0.0	0.0	.0
Costo por Coberturas	0.0	0.0	0.0	0.0	0.0	.0
Apoyos Financieros	0.0	0.0	0.0	0.0	0.0	.0
Adeudos de Ejercicios Fiscales Anteriores	0.0	4,948.5	4,948.5	4,948.5	4,948.5	.0
<b>Total del Gasto</b>	<b>82,388.5</b>	<b>8,786.5</b>	<b>91,175.0</b>	<b>79,060.9</b>	<b>79,060.9</b>	<b>12,114.1</b>

CUENTA PÚBLICA DEL GOBIERNO, ORGANISMOS AUXILIARES Y AUTÓNOMOS DEL ESTADO DE MÉXICO 2021

Tecnológico de Estudios Superiores de Ixtapaluca  
Estado Analítico del Ejercicio del Presupuesto de Egresos  
Clasificación Económica (por Tipo de Gasto)  
Del 1 de enero al 31 de diciembre de 2021  
(Miles de Pesos)

Concepto	Egresos					Subejercicio 6 = (3 - 4)
	Aprobado	Ampliaciones/ (Reducciones)	Modificado	Devengado	Pagado	
	1	2	3 = (1 + 2)	4	5	
Gasto Corriente	77,055.3	2,561.9	79,617.2	71,883.5	71,883.5	7,733.7
Gasto de Capital	5,333.2	1,276.1	6,609.3	2,228.9	2,228.9	4,380.4
Amortización de la Deuda y Disminución de Pasivos		4,948.5	4,948.5	4,948.5	4,948.5	-
Pensiones y Jubilaciones			-			-
Participaciones			-			-
<b>Total del Gasto</b>	<b>82,388.5</b>	<b>8,786.5</b>	<b>91,175.0</b>	<b>79,060.9</b>	<b>79,060.9</b>	<b>12,114.1</b>

Tecnológico de Estudios Superiores de Ixtapaluca  
Estado Analítico del Ejercicio del Presupuesto de Egresos  
Clasificación Administrativa  
Del 1 de enero al 31 de diciembre de 2021  
(Miles de Pesos)

Concepto	Egresos					Subejercicio 6 = (3 - 4)
	Aprobado	Ampliaciones/ (Reducciones)	Modificado	Devengado	Pagado	
	1	2	3 = (1 + 2)	4	5	
Entidades Paraestatales y Fideicomisos No Empresariales y No Financieros	82,388.5	8,786.5	91,175.0	79,060.9	79,060.9	12,114.1
Instituciones Públicas de Seguridad Social			-			-
Entidades Paraestatales Empresariales No Financieras con Participación Estatal Mayoritaria			-			-
Fideicomisos Empresariales No Financieros con Participación Estatal Mayoritaria			-			-
Entidades Paraestatales Empresariales Financieras Monetarias con Participación Estatal Mayoritaria			-			-
Entidades Paraestatales Empresariales Financieras No Monetarias con Participación Estatal Mayoritaria			-			-
Fideicomisos Financieros Públicos con Participación Estatal Mayoritaria			-			-
<b>Total del Gasto</b>	<b>82,388.5</b>	<b>8,786.5</b>	<b>91,175.0</b>	<b>79,060.9</b>	<b>79,060.9</b>	<b>12,114.1</b>

Tecnológico de Estudios Superiores de Ixtapaluca  
Estado Analítico del Ejercicio del Presupuesto de Egresos  
Clasificación Administrativa  
Del 1 de enero al 31 de diciembre de 2021  
(Miles de Pesos)

Concepto	Egresos					Subejercicio 6 = (3 - 4)
	Aprobado	Ampliaciones/ (Reducciones)	Modificado	Devengado	Pagado	
	1	2	3 = (1 + 2)	4	5	
210C200000 Tecnológico de Estudios Superiores de Ixtapaluca	82,388.5	8,786.5	91,175.0	79,060.9	79,060.9	12,114.1
<b>Total del Gasto</b>	<b>82,388.5</b>	<b>8,786.5</b>	<b>91,175.0</b>	<b>79,060.9</b>	<b>79,060.9</b>	<b>12,114.1</b>

**Tecnológico de Estudios Superiores de Ixtapaluca**  
**Estado Analítico del Ejercicio del Presupuesto de Egresos**  
**Clasificación Administrativa**  
**Del 1 de enero al 31 de diciembre de 2021**  
**(Miles de pesos)**

Concepto	Egresos					Subejercicio 6 = ( 3 - 4 )
	Aprobado	Ampliaciones/ (Reducciones)	Modificado	Devengado	Pagado	
	1	2	3 = ( 1 + 2 )	4	5	
Poder Ejecutivo	82,388.5	8,786.5	87,803.1	79,060.9	79,060.9	8,742.2
Poder Legislativo			-			-
Poder Judicial			-			-
Órganos Autónomos						
<b>Total del Gasto</b>	<b>82,388.5</b>	<b>8,786.5</b>	<b>91,175.0</b>	<b>79,060.9</b>	<b>79,060.9</b>	<b>12,114.1</b>

**Tecnológico de Estudios Superiores de Ixtapaluca**  
**Estado Analítico del Ejercicio del Presupuesto de Egresos**  
**Clasificación Funcional (Finalidad y Función)**  
**Del 1 de enero al 31 de diciembre de 2021**  
**(Miles de Pesos)**

Concepto	Egresos					Subejercicio 6 = ( 3 - 4 )
	Aprobado	Ampliaciones/ (Reducciones)	Modificado	Devengado	Pagado	
	1	2	3 = ( 1 + 2 )	4	5	
<b>Gobierno</b>	-	-	-	-	-	-
Legislación						
Justicia						
Coordinación de la Política de Gobierno						
Relaciones Exteriores						
Asuntos Financieros y Hacendarios						
Seguridad Nacional						
Asuntos de Orden Público y de Seguridad Interior						
Otros Servicios Generales						
<b>Desarrollo Social</b>	82,388.5	3,838.0	86,226.5	74,112.4	74,112.4	12,114.1
Protección Ambiental						
Vivienda y Servicios a la Comunidad						
Salud						
Recreación, Cultura y Otras Manifestaciones Sociales						
Educación	82,388.5	3,838.0	86,226.5	74,112.4	74,112.4	12,114.1
Protección Social						
Otros Asuntos Sociales						
<b>Desarrollo Económico</b>	-	-	-	-	-	-
Asuntos Económicos, Comerciales y Laborales en General						
Agropecuaria, Silvicultura, Pesca y Caza						
Combustibles y Energía						
Minería, Manufacturas y Construcción						
Transporte						
Comunicaciones						
Turismo						
Ciencia, Tecnología e Innovación						
Otras Industrias y Otros Asuntos Económicos						
<b>Otras no Clasificadas en Funciones Anteriores</b>	-	4,948.5	4,948.5	4,948.5	4,948.5	-
Transacciones de la Deuda Pública / Costo Financiero de la Deuda						
Transferencias, Participaciones y Aportaciones entre Diferentes Niveles y Órdenes de Gobierno						
Saneamiento del Sistema Financiero						
Adeudos de Ejercicios Fiscales Anteriores		4,948.5	4,948.5	4,948.5	4,948.5	
<b>Total del Gasto</b>	<b>82,388.5</b>	<b>8,786.5</b>	<b>91,175.0</b>	<b>79,060.9</b>	<b>79,060.9</b>	<b>12,114.1</b>

**Tecnológico de Estudios Superiores de Ixtapaluca**  
**Endeudamiento Neto**  
**Del 1 de Enero al 31 de Diciembre de 2021**  
**(Miles de Pesos)**

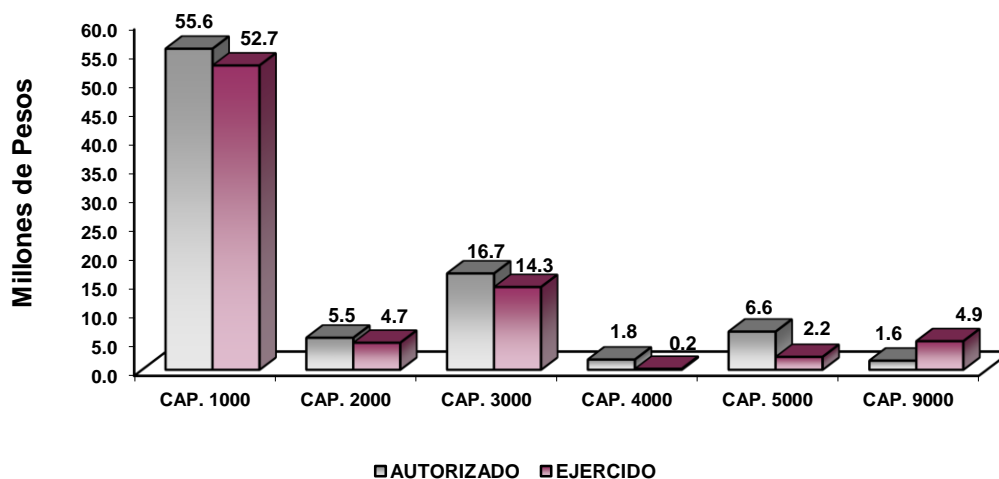
Identificación de Crédito o Instrumento	Contratación/Colocación	Amortización	Endeudamiento Neto
	A	B	C = A - B
<b>Créditos Bancarios</b>			
			-
			-
			-
			-
			-
			-
<b>Total Créditos Bancarios</b>	-	-	-
<b>Otros Instrumentos de Deuda</b>			
			-
			-
			-
			-
			-
<b>Total Otros Instrumentos de Deuda</b>	-	-	-
<b>TOTAL</b>	-	-	-

**Tecnológico de Estudios Superiores de Ixtapaluca**  
**Intereses de la Deuda**  
**Del 1 de Enero al 31 de Diciembre de 2021**  
**(Miles de Pesos)**

Identificación de Crédito o Instrumento	Devengado	Pagado
<b>Créditos Bancarios</b>		
<b>Total de Intereses de Créditos Bancarios</b>	-	-
<b>Otros Instrumentos de Deuda</b>		
<b>Total de Intereses de Otros Instrumentos de Deuda</b>	-	-
<b>TOTAL</b>	-	-

TESI

Tecnológico de Estudios Superiores de Ixtapaluca								
EGRESOS POR CAPÍTULO								
(Miles de Pesos)								
EGRESOS	AUTORIZADO	ASIGNADO	PRESUPUESTO 2021		TOTAL AUTORIZADO	EJERCIDO	VARIACIÓN	
			ASIGNACIONES Y/O AMPLIACIONES	REDUCCIONES Y/O DISMINUCIONES			IMPORTE	%
Servicios Personales	48,769.5	51,948.0	13,533.6	9,867.4	55,614.2	52,710.2	2,904.0	5.2
Materiales y Suministros	7,738.1	7,841.7	5,371.9	7,668.3	5,545.3	4,680.7	864.6	15.6
Servicios Generales	14,311.6	14,589.2	11,171.1	9,071.5	16,688.8	14,331.9	2,356.9	14.1
Transferencias, Asignaciones, Subsidios y Otras Ayudas	2,676.4	2,676.4	152.1	1,059.6	1,768.9	160.7	1,608.2	90.9
Bienes Muebles, Inmuebles e Intangibles	5,333.2	5,333.2	3,715.2	2,439.1	6,609.3	2,228.9	4,380.4	66.3
Deuda Pública			4,948.5		4,948.5	4,948.5		
<b>T O T A L</b>	<b>78,828.8</b>	<b>82,388.5</b>	<b>38,892.4</b>	<b>30,105.9</b>	<b>91,175.0</b>	<b>79,060.9</b>	<b>12,114.1</b>	<b>13.3</b>



## NOTAS AL PRESUPUESTO DE EGRESOS

### EGRESOS

Inicialmente se asignaron 82 millones 388.5 miles de pesos, teniendo ampliaciones y reducciones netas de 5 millones 414.6 miles de pesos, determinando un presupuesto modificado de 87 millones 803.1 miles de pesos. De dicha cantidad se ejercieron 79 millones 60.9 miles de pesos, por lo que se obtuvo una variación de 8 millones 742.2 miles de pesos, lo cual representó el 10 por ciento respecto al monto asignado.

## **SERVICIOS PERSONALES**

En este capítulo se asignaron inicialmente 51 millones 948 mil pesos, teniendo ampliaciones y reducciones netas de 3 millones 666.2 miles de pesos, determinando un presupuesto autorizado de 55 millones 614.2 miles de pesos. De dicha cantidad se ejercieron 52 millones 710.2 miles de pesos, por lo que se obtuvo una variación de 2 millones 904 mil pesos, lo cual representó el 5.2 por ciento respecto al monto asignado.

## **MATERIALES Y SUMINISTROS**

En este capítulo se asignaron inicialmente 7 millones 841.7 miles de pesos, teniendo ampliaciones y reducciones netas de menos por 2 millones 296.4 miles de pesos, determinando un presupuesto autorizado de 5 millones 545.3 miles de pesos. De dicha cantidad se ejercieron 4 millones 680.7 miles de pesos, por lo que se obtuvo una variación de 864.6 miles de pesos, lo cual representó el 15.6 por ciento respecto al monto asignado.

## **SERVICIOS GENERALES**

En este capítulo se asignaron inicialmente 14 millones 589.2 miles de pesos, teniendo ampliaciones y reducciones netas por 2 millones 356.9 miles de pesos, determinando un presupuesto autorizado de 16 millones 688.8 miles de pesos. De dicha cantidad se ejercieron 14 millones 331.9 miles de pesos, por lo que se obtuvo una variación de 2 millones 356.9 miles de pesos, lo cual representó el 14.1 por ciento respecto al monto asignado.

## **TRANSFERENCIAS, ASIGNACIONES, SUBSIDIOS Y OTRAS AYUDAS**

En este capítulo se asignaron inicialmente 2 millones 676.4 miles de pesos, se determinó un presupuesto autorizado de 1 millón 768.9 miles de pesos. De dicha cantidad se ejercieron 160.7 miles de pesos, por lo que se obtuvo una variación de 1 millón 608.2 miles de pesos, lo cual representó el 90.9 por ciento respecto al monto asignado.

## **BIENES MUEBLES, INMUEBLES E INTANGIBLES**

En este capítulo se asignaron inicialmente 5 millones 333.2 miles de pesos teniendo ampliaciones y reducciones netas por 1 millón 276.1 miles de pesos, determinando un presupuesto autorizado de 6 millones 609.3 miles de pesos. De dicha cantidad se ejercieron 2 millones 228.9 miles de pesos por lo que se obtuvo una variación de 4 millones 380.4 miles de pesos, lo cual representó el 66.3 por ciento respecto al monto asignado.

## **DEUDA PÚBLICA**

Durante el ejercicio se autorizó una ampliación presupuestal por 1 millón 576.6 miles de pesos, para cubrir pasivos derivados de erogaciones devengadas y pendientes de liquidar al cierre del ejercicio fiscal anterior, de los cuales se ejercieron 4 millones 948.5 miles de pesos, por lo que se obtuvo una variación de 3 millones 371.9 miles de pesos, lo cual representó el 213.9 por ciento respecto al monto asignado.



TESI

INFORMACIÓN PRESUPUESTAL

Tecnológico de Estudios Superiores de Ixtapaluca  
EGRESOS POR OBJETO DEL GASTO  
(Miles de Pesos)

CAPÍTULO Y OBJETO DEL GASTO	PRESUPUESTO 2021					EJERCIDO	VARIACIÓN
	AUTORIZADO	ASIGNADO	ASIGNACIONES Y/O AMPLIACIONES	REDUCCIONES Y/O DISMINUCIONES	TOTAL AUTORIZADO		
<b>SERVICIOS PERSONALES</b>	<b>48,769.5</b>	<b>51,948.0</b>	<b>13,533.5</b>	<b>9,867.4</b>	<b>55,614.1</b>	<b>52,710.2</b>	<b>2,903.9</b>
Suelo Base	17,654.2	18,830.6	2,368.8	5,157.7	16,041.7	14,952.5	1,089.2
Hora clase	12,980.5	14,324.5	4,458.3	1,247.5	17,535.3	16,414.6	1,120.7
Prima Vacacional	1,598.0	1,598.0	580.3	32.0	2,146.3	2,146.3	.0
Aguinaldo	3,042.9	3,042.9	2,184.4	60.9	5,166.4	5,166.4	208.0
Compensación	389.5	389.5		181.5	208.0		
Gratificación	867.8	889.5	934.6	80.1	1,744.0	1,744.0	
Gratificación por Convenio	429.0	480.2	240.9	8.6	712.5	661.2	51.3
Aportaciones de Servicio de Salud	2,487.4	2,624.5	931.5		3,556.0	3,555.9	.1
Aportaciones al Sistema Solidario de Reparto	1,561.3	1,662.4	989.4		2,651.8	2,651.8	
Aportaciones del Sistema de Capitalización Individual	793.9	817.8	217.2	250.0	785.0	633.7	151.3
Aportaciones para Financiar los Gastos Generales de Administración del ISSEMyM	452.6	478.0	179.9		657.9	657.9	
Aportaciones para Riesgo de Trabajo	488.1	496.7	102.2	389.2	209.7	105.5	104.2
Seguros y Fianzas	246.5	246.5	164.4	164.4	246.5	87.0	159.5
Cuotas para Fondo de Retiro	77.1	95.1	31.7		126.8	113.8	13.0
Seguro de Separación Individualizado	1,252.9	1,328.2	17.8	338.7	1,007.3	1,007.3	
Indemnización por accidentes de trabajo			13.3		13.3	13.3	
Liquidaciones por Indemnizaciones, por Suelos y Salarios Caídos	441.0	441.0		441.0			
Viajeros		6.6	118.8	39.6	85.8	79.2	6.6
Despensa	2,555.7	2,744.9		263.6	2,481.3	2,481.3	
Reconocimiento a Servidores Públicos	338.0	338.0		338.0			
Estímulos por Puntualidad y Asistencia	1,113.1	1,113.1		874.6	238.5	238.5	.0
<b>MATERIALES Y SUMINISTROS</b>	<b>7,738.2</b>	<b>7,841.7</b>	<b>5,371.5</b>	<b>7,667.8</b>	<b>5,545.4</b>	<b>4,680.9</b>	<b>864.5</b>
Materiales y Útiles de Oficina	1,373.2	1,388.5	365.5	1,326.5	427.5	411.4	16.1
Enseres de Oficina	580.6	580.6	105.3	659.7	26.2	26.2	
Material y Útiles de Imprenta y Reproducción	500.0	500.0		488.9	11.1	11.1	
Materiales y Útiles para el Procesamiento en Equipos y Bienes Informáticos	558.9	584.5	124.1	231.2	477.4	447.7	29.7
Material de Información	64.7	64.7	41.3	105.8	.2	.2	
Material y Enseres de Limpieza	145.7	145.7	466.2	157.6	454.3	454.3	
Material Didáctico	691.5	691.5	38.3	698.7	31.1	6.5	24.6
Material para Identificación y Registro	77.5	77.6	34.4	96.0	16.0	6.0	10.0
Productos Alimenticios para Personas	107.5	107.5	171.4	78.6	200.3	130.5	69.8
Utensilios para el Servicio de Alimentación			.3		.3	.3	
Productos de Cuero, Piel, Plástico y Hule Adquiridos como Materia Prima			.3		.3	.3	
Productos minerales no metálicos	51.5	51.5	119.1	81.1	89.5		89.5
Cemento y productos de concreto	34.3	34.3	26.9	54.1	7.1	3.5	3.6
Cal yeso y productos de yeso	28.1	28.1	8.4	36.5			
Vidrio y productos de vidrio		.5	6.1	2.4	4.2	3.7	.5
Material Eléctrico y Electrónico	500.9	500.9	280.2	404.5	376.6	254.1	122.5
Artículos metálicos para la construcción	169.0	169.0	333.7	241.7	261.0	237.4	23.6
Materiales Complementarios	47.9	47.9	16.2	59.6	4.5	4.5	.0
Material de Señalización	80.1	80.1	1,108.5	526.5	662.1	636.2	25.9
Árboles y Plantas de Ornato	70.9	70.9			70.9	37.5	33.4
Materiales de construcción	839.6	840.6	389.1	837.6	392.1	388.0	4.1
Estructuras y manufacturas para todo tipo de construcción			80.7	45.5	35.2	35.2	
Plaguicidas abonos y fertilizantes			12.8		12.8	12.8	
Medicinas y productos farmacéuticos	54.6	54.6	124.6	57.4	121.8	113.1	8.7
Materiales accesorios y suministros médicos	154.6	159.5	180.2	81.4	258.3	145.9	112.4
Materiales, Accesorios y Suministros de Laboratorio	100.0	100.0	92.6	11.1	181.5	181.3	.2
Fibras sintéticas hules plásticos y derivados			10.1		10.1	.4	9.7
Combustibles, Lubricantes y Aditivos	736.3	754.4		237.3	517.1	448.5	68.6
Vestuario y Uniformes	441.3	441.3	290.1	570.2	161.2	48.8	112.4
Prendas de Seguridad y Protección Personal		33.4	208.8	120.7	121.5	88.1	33.4
Artículos Deportivos	69.5	69.5	41.9	85.0	26.4	25.8	.6
Productos textiles			5.8	3.4	2.4	2.4	
Refacciones, Accesorios y Herramientas	81.2	81.2	238.4	85.2	234.4	193.1	41.3
Refacciones y Accesorios Menores de Edificios	67.2	67.2	53.0	82.4	37.8	21.0	16.8
Refacciones y accesorios menores de mobiliario y equipo de administración educacional y recreativo			.6		.6	.6	
Refacciones y Accesorios para Equipo de Cómputo	45.5	45.5	305.3	90.4	260.4	258.4	2.0
Refacciones y Accesorios Menores para Equipo de Transporte		4.6	78.1	31.7	51.0	46.3	4.7
Artículos para la Extinción de Incendios	66.1	66.1	13.2	79.1	.2	.2	
<b>SERVICIOS GENERALES</b>	<b>14,311.5</b>	<b>14,589.2</b>	<b>11,171.8</b>	<b>9,072.2</b>	<b>16,688.8</b>	<b>14,331.9</b>	<b>2,356.9</b>
Servicio de Energía Eléctrica	451.6	479.6	179.7	78.9	580.4	511.2	69.2
Servicio de Agua	435.0	435.0	8.4	358.8	84.6	84.6	
Servicio de Telefonía Convencional	219.0	219.0		152.6	66.4	66.4	
Servicios de Acceso a Internet	1,231.0	1,231.0	292.0	1,078.6	444.4	444.4	
Servicio Postal y Telegráfico			.8		.8	.8	
Servicios de telecomunicación especializados			73.5		73.5	73.5	
Arrendamiento de Activos Intangibles			81.1		81.1	60.3	20.8
Asesorías Asociadas a Convenios o Acuerdos	676.1	676.1	302.5	433.9	544.7	432.6	112.1
Servicios Informáticos	940.8	940.8	11.1	896.2	55.7	55.7	.0
Capacitación	593.1	690.3	2,075.6	223.4	2,542.5	2,296.9	245.6
Servicios de Apoyo Administrativo y Fotocopiado	180.0	180.6	118.0		298.6	298.6	
Impresiones de Documentos Oficiales para la Prestación de Servicios Públicos, Identificación, Formatos Administrativos y Fiscal	200.0	200.0		56.0	144.0	144.0	

CUENTA PÚBLICA DEL GOBIERNO, ORGANISMOS AUXILIARES Y AUTÓNOMOS DEL ESTADO DE MÉXICO 2021

CAPÍTULO Y OBJETO DEL GASTO	PRESUPUESTO 2021						
	AUTORIZADO	ASIGNADO	ASIGNACIONES Y/O AMPLIACIONES	REDUCCIONES Y/O DISMINUCIONES	TOTAL AUTORIZADO	EJERCIDO	VARIACIÓN
Servicios de Vigilancia	2,744.1	2,744.1	654.4	70.5	3,328.0	3,324.7	3.3
Servicios Profesionales			23.2		23.2	23.2	
Servicios Bancarios y Financieros	151.6	168.1	298.0	214.5	251.6	250.6	1.0
Seguros y Fianzas	200.0	200.0	398.2		598.2	598.2	
Fletes y Maniobras		20.2	92.4	16.6	96.0	59.5	36.5
Reparación y Mantenimiento de Inmuebles	306.9	306.9	1,626.8	1,191.7	742.0	241.3	500.7
Adaptación de locales almacenes bodegas y edificios			34.4		34.4	34.4	
Reparación, Mantenimiento e Instalación de Mobiliario y Equipo de Oficina	139.5	139.7	35.5	150.7	24.5	24.4	.1
Reparación, Instalación y Mantenimiento de Bienes Informáticos Microfilmación y Tecnologías de la Información	192.4	192.3	126.7	195.0	124.0	123.5	.5
Reparación, Instalación y Mantenimiento de Equipo Médico y de Laboratorio			183.4		183.4	183.4	
Reparación y Mantenimiento de Vehículos Terrestres, Aéreos y Lacustres	56.3	72.9	252.4	23.0	302.3	183.3	119.0
Reparación, Instalación y Mantenimiento de Máquinaria, Equipo Instrumental y Diversos	204.7	204.7	317.9	217.4	305.2	258.6	46.6
Servicios de Lavandería, Limpieza e Higiene	1,486.8	1,582.2	1,630.4	602.4	2,610.2	1,579.1	1,031.1
Servicios de Fumigación		574.2	114.5	506.3	182.4	182.4	.0
Gastos de Publicidad y Propaganda	599.2	599.2	137.7	507.3	229.6	229.6	.0
Publicaciones Oficiales y de Información en General para Difusión	93.3	93.3	23.8	71.3	45.8	43.4	2.4
Gastos de traslado por vía terrestre	144.3	146.1	218.3	98.3	266.1	189.4	76.7
Autotransporte			25.5		25.5	21.4	4.1
Gastos de alimentación en territorio nacional	104.2	105.5	82.2	.1	187.6	187.7	-.1
Gastos de ceremonial	90.2	90.2	43.9	128.1	6.0		6.0
Gastos de Ceremonias Oficiales y de Orden Social	612.3	612.3	138.4	717.9	32.8	17.8	15.0
Congresos y Convenciones			45.2		45.2	40.0	5.2
Otros Impuestos y Derechos	93.4	93.4	39.1	90.0	42.5	34.8	7.7
Impuesto sobre Erogaciones por Remuneraciones al Trabajo Personal	1,238.9	1,238.9	990.1	657.1	1,571.9	1,571.9	
Gastos de Servicios Menores	352.6	352.6	495.3	334.9	513.0	459.6	53.4
Estudios y Análisis Clínicos			1.4	.7	.7	.7	
<b>TRANSFERENCIAS, ASIGNACIONES, SUBSIDIOS Y OTRAS AYUDAS</b>	<b>2,676.4</b>	<b>2,676.4</b>	<b>151.9</b>	<b>1,059.4</b>	<b>1,768.9</b>	<b>160.5</b>	<b>1,608.4</b>
Subsidios para capacitación y becas	1,600.0	1,600.0		855.1	744.9	33.7	711.2
Gastos Relacionados con Actividades Culturales, Deportivas y de Ayuda Extraordinaria	486.9	486.9		87.7	399.2	24.2	375.0
Gastos por Servicios de Traslado de Personas	500.0	500.0	46.4	46.4	500.0	15.0	485.0
Becas	89.5	89.5	17.9	70.2	37.2		37.2
Premios estímulos recompensas becas y seguros a deportistas			32.9		32.9	32.9	
Premios recompensas y pensión recreativa estudiantil			46.4		46.4	46.4	
Donativos a Instituciones sin fines de lucro			8.3		8.3	8.3	
<b>BIENES MUEBLES, INMUEBLES E INTANGIBLES</b>	<b>5,333.2</b>	<b>5,333.2</b>	<b>3,715.2</b>	<b>2,439.1</b>	<b>6,609.3</b>	<b>2,228.9</b>	<b>4,380.4</b>
Muebles y Enseres	5,333.2	5,333.2	129.5	2,439.1	3,023.6	464.3	2,559.3
Bienes Informáticos			2,716.6		2,716.6	1,026.4	1,690.2
Otros Equipos Eléctricos y Electrónicos de Oficina			11.3		11.3	11.3	
Equipo de Foto, Cine y Grabación			87.6		87.6	87.6	
Otro Equipo Educativo y Recreativo			770.2		770.2	639.3	130.9
<b>DEUDA PÚBLICA</b>			<b>4,948.5</b>		<b>4,948.5</b>	<b>4,948.5</b>	
Por el Ejercicio Inmediato Anterior							
Por Ejercicios Anteriores			4,948.5		4,948.5	4,948.5	
<b>T O T A L</b>	<b>78,828.8</b>	<b>82,388.5</b>	<b>38,892.4</b>	<b>30,105.9</b>	<b>91,175.0</b>	<b>79,060.9</b>	<b>12,114.1</b>

# **INFORMACIÓN PROGRAMÁTICA**



TESI

Tecnológico de Estudios Superiores de Ixtapaluca  
Gasto por Categoría Programática  
Del 1 de Enero al 31 de Diciembre de 2021  
(Miles de Pesos)

Concepto	Egresos					Subejercicio 6=(3 - 4)
	Aprobado	Ampliaciones/ (Reducciones)	Modificado	Devengado	Pagado	
	1	2	3=(1 + 2)	4	5	
<b>Programas</b>	82,388.5	3,838.0	86,226.5	74,112.4	74,112.4	12,114.1
<b>Subsidios: Sector Social y Privado o Entidades Federativas y Municipios</b>	-	-	-	-	-	-
Sujetos a Reglas de Operación			-			-
Otros Subsidios			-			-
<b>Desempeño de las Funciones</b>	82,388.5	3,838.0	86,226.5	74,112.4	74,112.4	12,114.1
Prestación de Servicios Públicos	82,388.5	3,838.0	86,226.5	74,112.4	74,112.4	12,114.1
Provisión de Bienes Públicos			-			-
Planeación, Seguimiento y Evaluación de Políticas Públicas			-			-
Promoción y Fomento			-			-
Regulación y Supervisión			-			-
Funciones de las Fuerzas Armadas (Únicamente Gobierno Federal)			-			-
Específicos			-			-
Proyectos de Inversión			-			-
<b>Administrativos y de Apoyo</b>	-	-	-	-	-	-
Apoyo al Proceso Presupuestario y para Mejorar la Eficiencia Institucional			-			-
Apoyo a la Función Pública y al Mejoramiento de la Gestión			-			-
Operaciones Ajenas			-			-
<b>Compromisos</b>	-	-	-	-	-	-
Obligaciones de Cumplimiento de Resolución Jurisdiccional			-			-
Desastres Naturales			-			-
<b>Obligaciones</b>	-	-	-	-	-	-
Pensiones y Jubilaciones			-			-
Aportaciones a la Seguridad Social			-			-
Aportaciones a Fondos de Estabilización			-			-
Aportaciones a Fondos de Inversión y Reestructura de Pensiones			-			-
<b>Programa de Gasto Federalizado (Gobierno Federal)</b>	-	-	-	-	-	-
Gasto Federalizado			-			-
<b>Participaciones a Entidades Federativas y Municipios</b>			-			-
<b>Costo Financiero, Deuda o Apoyos a Deudores y Ahorradores de la Banca</b>			-			-
<b>Adeudos de Ejercicios Fiscales Anteriores</b>		4,948.5	4,948.5	4,948.5	4,948.5	-
<b>Total del Gasto</b>	82,388.5	8,786.5	91,175.0	79,060.9	79,060.9	12,114.1

El Plan de Desarrollo del Estado de México 2017-2023, es un instrumento prospectivo con una visión hacia 2030. En él se concentran las bases para la elaboración de los programas sectoriales, especiales y regionales que delinearán de manera más puntual y detallada los pasos para el cumplimiento de los objetivos establecidos, así como los planes específicos de inversión que permitirán realizar la proyección de los recursos financieros. Este esfuerzo colectivo plasma los retos y desafíos de la agenda gubernamental con un profundo sentido de responsabilidad y con el compromiso de lograr un desarrollo democrático.

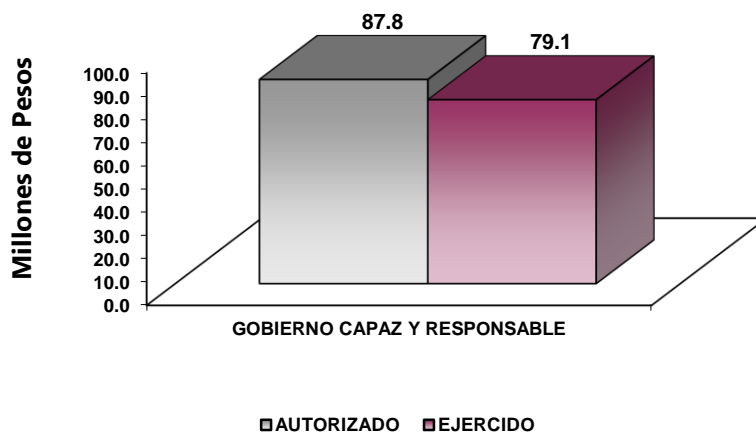
## PILAR SOCIAL

Programas de nueva generación para disminuir la desigualdad. El Gobierno del Estado de México considera prioritario desarrollar y conservar familias fuertes, promover el empleo y proteger el ingreso, particularmente el de las mujeres. En correspondencia con la Agenda 2030, el logro de estos propósitos influirá directa e indirectamente el cumplimiento de las metas globales que contribuirán a disminuir la pobreza y el hambre; procurarán el acceso a una vivienda y a servicios básicos adecuados; reducirán las desigualdades y la discriminación; promoverán una educación inclusiva, equitativa y de calidad, así como una vida sana y en general el bienestar. Diagnóstico: Pobreza y Hambre en el Estado de México.

## GOBIERNO CAPAZ Y RESPONSABLE

El reto de los gobiernos actuales versa sobre la eficacia en solucionar los problemas endémicos que aquejan a las sociedades modernas y uno de los mayores retos es hacerlo con apego al Estado de Derecho, ya que éste aporta las normas y los valores fundamentales que rigen la convivencia social, así como los derechos y obligaciones de los actores sociales y políticos.

Tecnológico de Estudios Superiores de Ixtapaluca								
EGRESOS POR PILAR Y/O EJE TRANSVERSAL								
(Miles de Pesos)								
PILAR Y/O EJE TRANSVERSAL	AUTORIZADO	ASIGNADO	PRESUPUESTO 2021		TOTAL AUTORIZADO	EJERCIDO	VARIACIÓN	
			ASIGNACIONES Y/O AMPLIACIONES	REDUCCIONES Y/O DISMINUCIONES			IMPORTE	%
Gobierno Capaz y Responsable	78,828.8	82,388.5	38,892.4	30,105.9	91,175.0	79,060.9	12,114.1	13.3
<b>T O T A L</b>	<b>78,828.8</b>	<b>82,388.5</b>	<b>38,892.4</b>	<b>30,105.9</b>	<b>91,175.0</b>	<b>79,060.9</b>	<b>12,114.1</b>	<b>13.3</b>



**FINALIDAD**

**GOBIERNO**

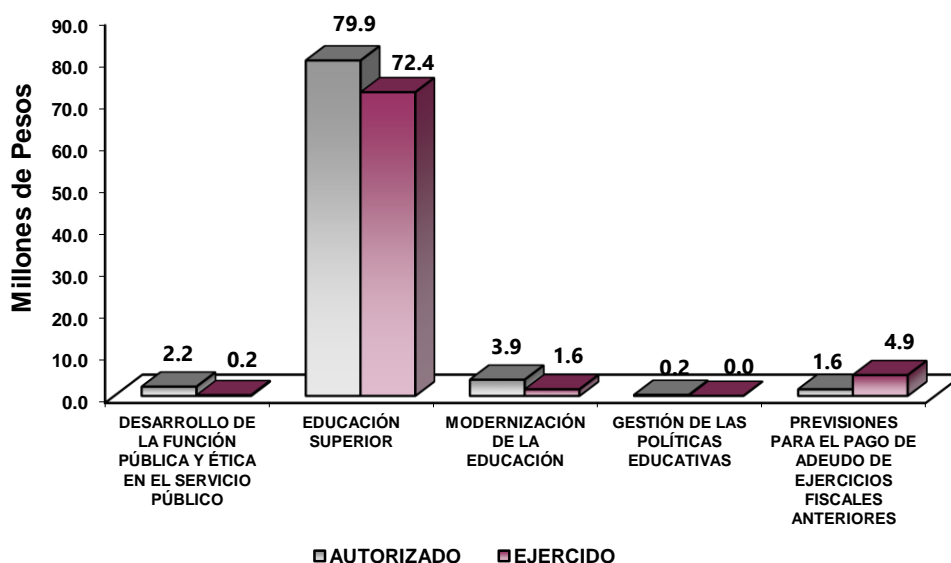
**DESARROLLO SOCIAL**

En esta finalidad se avanzará en la provisión de servicios a la población en materia de Protección Social, Educación, Salud, Vivienda y Servicios a la Comunidad, con lo que se apoyará fundamentalmente la consecución de las Metas Nacionales México Incluyente y México con Educación de Calidad.

La prospectiva en el Sistema Educativo será consolidar como verdadera balanza de desarrollo social, la educación tecnológica superior, bajo las siguientes consideraciones:

- Ampliar la cobertura de los servicios educativos, especialmente en el nivel medio superior y superior, bajo los criterios de flexibilidad y pertinencia.
- Fortalecer la vinculación entre la educación media superior y superior en sus diversas modalidades, con las necesidades sociales y del aparato productivo de la Entidad.

Tecnológico de Estudios Superiores de Ixtapaluca EGRESOS POR PROGRAMA (Miles de Pesos)								
PROGRAMA	AUTORIZADO	PRESUPUESTO 2021		REDUCCIONES Y/O DISMINUCIONES	TOTAL AUTORIZADO	EJERCIDO	VARIACIÓN	
		ASIGNADO	ASIGNACIONES Y/O AMPLIACIONES				IMPORTE	%
Desarrollo de la Función Pública y Ética en el Servicio Público	2,324.5	2,324.5		124.2	2,200.3	172.1	2,028.2	92.2
Educación Superior	73,335.7	75,715.4	33,943.9	29,725.9	79,933.4	72,368.1	7,565.3	9.5
Modernización de la Educación	2,882.5	4,062.5		206.4	3,856.1	1,572.2	2,283.9	59.2
Gestión de las políticas educativas	286.1	286.1		49.4	236.7		236.7	100.0
Previsiones para el Pago de Adeudos de Ejercicios Fiscales Anteriores			4,948.5		4,948.5	4,948.5		
<b>TOTAL</b>	<b>78,828.8</b>	<b>82,388.5</b>	<b>38,892.4</b>	<b>30,105.9</b>	<b>91,175.0</b>	<b>79,060.9</b>	<b>12,114.1</b>	<b>13.3</b>



## **AVANCE OPERATIVO-PROGRAMÁTICO Y PRESUPUESTAL**

### **METAS PROGRAMADAS Y ALCANZADAS**

#### **GOBIERNO CAPAZ Y RESPONSABLE**

##### **01030401 DESARROLLO DE LA FUNCIÓN PÚBLICA Y ÉTICA EN EL SERVICIO PÚBLICO**

##### **010304010101 FISCALIZACIÓN, CONTROL Y EVALUACIÓN INTERNA DE LA GESTIÓN PÚBLICA**

**Realizar Auditorías, con el Propósito de Verificar el Cumplimiento del Marco Normativo que Regula el Funcionamiento de las Dependencias y Organismos Auxiliares del Ejecutivo Estatal y los Ayuntamientos**

Están programadas 6 auditorías financieras en el ejercicio 2021 y se lograron 5 al cuarto trimestre, lo que representa el 83.3 por ciento de cumplimiento.

**Realizar Evaluaciones para Determinar el Grado de Eficacia y Eficiencia en los Procesos, así como en el Desempeño Institucional de las Dependencias y Organismos Auxiliares del Ejecutivo Estatal**

Se programó una meta de evaluación y se logró la misma.

**Realizar Inspecciones a Rubros Específicos en las Dependencias, Organismos Auxiliares del Ejecutivo Estatal y en su caso Ayuntamientos, con el Propósito de Constatar el Cumplimiento del Marco Normativo que lo Regula**

Se programó una meta de 33 inspecciones y se lograron 25, lo que representa el 75.7 por ciento de cumplimiento.

**Participar en Testificaciones, con el Propósito de Asegurarse que los Actos Administrativos se Realicen Conforme a la Normatividad Vigente**

Se programó una meta de 14 testificaciones y se lograron 11 lo que representa el 78.5 por ciento de lo programado.

**Participación del Órgano Interno de Control en Reuniones que por Mandato Legal o Disposición Administrativa así lo Requiera**

Se programó una meta de 30 sesiones y se lograron 30 lo que representa el 100 por ciento de lo programado.

#### **DESARROLLO SOCIAL**

##### **EDUCACIÓN**

##### **02050301 EDUCACIÓN SUPERIOR**

##### **020503010102 EDUCACIÓN SUPERIOR TECNOLÓGICA**

**Fomentar que los Estudiantes Egresen de sus Estudios de Tipo Superior en el Ciclo Escolar**



Para esta meta se programó llevar a cabo 250 estudiantes de los cuales solo fueron 195 alumnos obteniendo el 78 por ciento.

**Atender a los Alumnos de Educación Superior para Contribuir en la Disminución de las Divergencias entre la Oferta y la Demanda Educativa**

Para el ciclo escolar 2021 se programó la atención de 2, 600 estudiantes y se logró únicamente la atención de 2, 142 estudiantes, logrando la meta al 82.3 por ciento.

**Atender a los Estudiantes de Nuevo Ingreso de Educación Superior para Contribuir en la Disminución de las Divergencias entre la Oferta y la Demanda Educativa**

Para esta meta se estimó lograr captar a 725 estudiantes de nuevo ingreso, y se atendió a 548, la meta se logró en un 75.5 por ciento.

**Realizar Acciones de Formación Integral, para Desarrollar Capacidades, Valores y Habilidades Profesionales**

Para esta meta se programaron 26 acciones y se logró llevar a cabo 26 obteniendo el 100 por ciento.

**Realizar Acciones para Fomentar una Cultura Emprendedora**

Para esta meta se programaron 4 acciones y se logró llevar a cabo 4 obteniendo el 100 por ciento.

**Acreditar Programas Educativos en Educación Superior para Mejorar la Calidad**

Para esta meta se programaron 6 acciones y se logró llevar a cabo 6 obteniendo el 100 por ciento.

**Fomentar que los Egresados se Titulen**

Se programaron que 172 estudiantes obtuvieran su documento de titulación y se lograron 172 estudiantes, es decir 100 por ciento de la meta programada.

**Lograr Certificaciones en Educación Superior para Mejorar la Calidad**

Para esta meta se programaron 4 acciones realizando las 4 alcanzando un 100 por ciento.

**Capacitar y Actualizar al Personal Docente para Mejorar la Formación Académica**

Una de las principales metas es contar con docentes actualizados, en este ejercicio se logró capacitar a 110 docentes de los 110 programados dando un porcentaje de 100 por ciento de la meta programada.

**Evaluar al Personal Docente con la Finalidad de Encontrar Áreas de Oportunidad para Mejorar su Desempeño**

Además de mantener a los docentes actualizados es de suma importancia el poder encontrar áreas de oportunidad para mejorar su desempeño, por lo cual se le dio importancia, se logró evaluar a 115 docentes, de una meta de 115 logrando un 100 por ciento.

### **Capacitar al Personal Directivo y Administrativo para el Fortalecimiento Institucional**

El Tecnológico tiene como estructura base a los directivos y administrativos, que son los responsables de la toma de decisiones para la correcta operación del tecnológico, por este motivo es de vital importancia que se llevara a cabo la capacitación del personal que comprende esta área del tecnológico capacitando a 80 personas, alcanzando 100 por ciento de la meta.

### **Desarrollar Proyectos de Investigación para Atender las Necesidades de Desarrollo Tecnológico, Económico y Social**

Uno de los principales objetivos del tecnológico es llevar a cabo investigaciones de manera continua con el propósito de fortalecer las habilidades y conocimientos de los estudiantes, docente e investigadores de la institución, por lo cual en este ejercicio se llevará a cabo 10 proyectos de investigación, logrando la meta al 100 por ciento.

### **Realizar la Publicación de Documentos Derivados de la Investigación para su Divulgación**

Para el ciclo escolar 2021 se programó la publicación de 7 documentos, y se cumplió al 100 por ciento.

## **02050601 GESTIÓN DE LAS POLÍTICAS EDUCATIVAS**

### **020506010204 VINCULACIÓN CON EL SECTOR PRODUCTIVO**

#### **Realizar Acciones de Vinculación y Extensión que Permitan Establecer Lazos de Colaboración con los Sectores Público, Privado y Social**

El tecnológico programó realizar 8 acciones, se llevaron a cabo 8 cumpliendo con estas acciones el 100 por ciento de lo programado.

#### **Operar Convenios con los Sectores, Público, Privado y Social para Fortalecer los Lazos de Colaboración Institucional**

El Tecnológico tuvo a bien lograr la firma de 36 convenios de 36 programados para el año a favor de los estudiantes y egresados para una mayor posibilidad de unirse al campo laboral, logrando cubrir el 100 por ciento de esta meta.

#### **Atender Estudiantes en Educación Dual para Desarrollar Aptitudes y Habilidades en Unidades Económicas**

El Tecnológico consideró a 50 estudiantes para integrarlos a este programa, se lograron colocar 34 en diferentes áreas de sector público, privado y social, cumpliendo con un 68 por ciento de lo programado inicialmente.

#### **Contactar Egresados en Educación Superior para Identificar su Situación Profesional**

El Tecnológico consideró a 260 estudiantes, se lograron contactar 260 exalumnos teniendo 100 por ciento de lo programado inicialmente.

**02050602 MODERNIZACIÓN DE LA EDUCACIÓN****020506020101 FORTALECIMIENTO DE LA CALIDAD EDUCATIVA****Impartir el Idioma Inglés a los Alumnos en Educación Superior**

Con la finalidad de reforzar la competitividad en el campo laboral el tecnológico coadyuvó en la formación de los estudiantes a través de la impartición del idioma inglés, programando que 700 estudiantes tuvieran inglés y se logró impartir a 700 estudiantes obteniendo el 100 por ciento.

**Impulsar la Participación de Estudiantes de Educación Superior en Proceso de Certificación en el Idioma Inglés para el Desarrollo de Competencias**

Con la finalidad de impulsar la certificación de estudiantes de educación superior en el idioma inglés se programó certificar a 20 estudiantes de los cuales 20 alumnos obtuvieron el certificado obteniendo una meta del 100 por ciento.

**020506020104 TECNOLOGÍA APLICADA A LA EDUCACIÓN****Destinar Equipo de Cómputo al Proceso de Enseñanza-Aprendizaje en Educación Superior para el Desarrollo de las Habilidades Digitales**

El Tecnológico hace uso de la tecnología y poner al alcance de sus alumnos equipos de cómputo, los cuales se usan para modernizar el proceso de enseñanza-aprendizaje; por ello que para el año 2021 se programó destinar 304 equipos cumpliendo la meta al 100 por ciento.

**020506020105 CONVIVENCIA ESCOLAR SIN VIOLENCIA****Realizar Acciones para la Prevención de la Violencia Escolar de Educación Superior**

Para el Tecnológico es primordial erradicar la violencia escolar “bull ying” y el acoso, reforzamos la prevención en este sentido y se fortaleció la seguridad e integridad de los estudiantes, programando actividades dirigidas a toda la comunidad de la institución con 12 acciones para poder prevenir la violencia escolar, y se realizaron las 12 acciones logrando cubrir la meta al 100 por ciento.

**Realizar Acciones de Equidad de Género en Educación Superior**

Es importante llevar a cabo acciones para combatir la discriminación por concepto de género en el tecnológico, es por este motivo que nos dimos a la tarea de programar y realizar 14 acciones, cumpliendo con el 100 por ciento de la meta.

CUENTA PÚBLICA DEL GOBIERNO, ORGANISMOS AUXILIARES Y AUTÓNOMOS DEL ESTADO DE MÉXICO 2021

Tecnológico de Estudios Superiores de Ixtapalaca  
**AVANCE OPERATIVO - PROGRAMÁTICO Y PRESUPUESTAL**  
**ENERO - DICIEMBRE DE 2021**

FIN	FUN	SF	PP	SP	Pr	DESCRIPCIÓN	M E T A S			PRESUPUESTO 2021			
							UNIDAD DE MEDIDA	PROGRAMADO	ALCANZADO	AVANCE %	AUTORIZADO	EJERCIDO	%
<b>EDUCACIÓN</b>													
02	05	03	01	01	01	<b>EDUCACIÓN SUPERIOR TECNOLÓGICA</b>					79,933.4	72,368.1	90.5
						Fomentar que los Estudiantes Egresen de sus Estudios de Tipo Superior en el Ciclo Escolar	Egresado	250	195	78.0			
						Atender a los Alumnos de Educación Superior para Contribuir en la Disminución de las Divergencias entre la Oferta y la Demanda Educativa	Estudiante	2600	2142	82.3			
						Atender a los Estudiantes de Nuevo Ingreso de Educación Superior para Contribuir en la Disminución de las Divergencias entre la Oferta y la Demanda Educativa	Estudiante	725	548	75.5			
						Realizar Acciones de Formación Integral, para Desarrollar Capacidades, Valores y Habilidades Profesionales.	Acción	26	26	100.0			
						Realizar Acciones para Fomentar una Cultura Emprendedora	Acción	4	4	100.0			
						Acreditar Programas Educativos en Educación Superior para Mejorar la Calidad	Programa	6	6	100.0			
						Fomentar que los Egresados se Titulen	Documento	172	172	100.0			
						Lograr Certificaciones en Educación Superior para Mejorar la Calidad	Documento	4	4	100.0			
						Capacitar y Actualizar al Personal Docente para Mejorar la Formación Académica	Docente	110	110	100.0			
						Evaluar al Personal Docente con la Finalidad de Encontrar Áreas de Oportunidad para Mejorar su Desempeño	Docente	115	115	100.0			
						Capacitar al Personal Directivo y Administrativo para el Fortalecimiento Institucional	Persona	80	80	100.0			
						Desarrollar Proyectos de Investigación para Atender las Necesidades de Desarrollo Tecnológico, Económico y Social	Proyecto	10	10	100.0			
						Realizar la Publicación de Documentos Derivados de la Investigación para su Divulgación	Publicación	7	7	100.0			
02	05	06	01	02	04	<b>VINCULACIÓN CON EL SECTOR PRODUCTIVO</b>							
						Realizar Acciones de Vinculación y Extensión que Permitan Establecer Lazos de Colaboración con los Sectores Público, Privado y Social	Acción	8	8	100.0	236.7	0.0	0.0
						Operar Convenios con los Sectores, Público, Privado y Social para Fortalecer los Lazos de Colaboración Institucional	Convenio	36	36	100.0			
						Atender Estudiantes en Educación Dual para Desarrollar Aptitudes y Habilidades en Unidades Económicas	Estudiante	50	34	68.0			
						Contactar Egresados en Educación Superior para Identificar su Situación Profesional	Egresado	260	260	100.0			
02	05	06	02	01	01	<b>FORTALECIMIENTO DE LA CALIDAD EDUCATIVA</b>					504.3	11.5	2.3
						Impartir el Idioma Inglés a los Alumnos de Educación Superior	estudiante	700	700	100.0			
						Impulsar la Participación de Estudiantes de Educación Superior en Proceso de Certificación en el Idioma Inglés para el Desarrollo de Competencias	Estudiante	20	20	100.0			
02	05	06	02	01	04	<b>TECNOLÓGIA APLICADA A LA EDUCACIÓN</b>					1,485.7	687.1	46.2
						Destinar Equipo de Cómputo al Proceso de Enseñanza-Aprendizaje en Educación Superior para el Desarrollo de las Habilidades Digitales	Equipo de Computo	304	304	100.0			
02	05	06	02	01	05	<b>CONVIVENCIA ESCOLAR SIN VIOLENCIA</b>					1,866.1	873.6	46.8
						Realizar Acciones para la Prevención de la Violencia Escolar en Educación Superior	Acción	12	12	100.0			
						Realizar Acciones de Equidad de Genero en Educación Superior	Acción	14	14	100.0			
01	03	04	01	01	01	<b>FIZCALIZACIÓN, CONTROL Y EVALUACIÓN INTERNA DE LA GESTIÓN PÚBLICA</b>					2,200.3	172.1	7.8
						Realizar Auditorias, con el Proposito de Verificar el Cumplimiento del Marco Normativo que Regule el Funcionamiento de las Dependencias y Organismos Auxiliares del Ejecutivo Estatal y los Ayuntamientos	Auditoria	6	5	83.3			
						Realizar Evaluaciones para Determinar el Grado de Eficacia y Eficiencia en los Procesos, Así como en el Desempeño Institucional de las Dependencias y Organismos Auxiliares del Ejecutivo Estatal	Evaluación	1	1	100.0			
						Realizar Inspecciones a Rubros Especificos en las Dependencias, Organismos Auxiliares del Ejecutivo Estatal y en su caso Ayuntamientos, con el Proposito de constatar el Cumplimiento del Marco Normativo que lo Regula	Inspección	33	25	75.7			

**TESI**

FIN	FUN	SF	PP	SP	Pr	DESCRIPCIÓN	M E T A S			P R E S U P U E S T O 2 0 2 1			
							UNIDAD DE MEDIDA	PROGRAMADO	ALCANZADO	AVANCE %	AUTORIZADO	EJERCIDO	%
						Participar en Testificaciones con el Proposito de Asegurarse que los Actos Administrativos se Realicen Conforme a la Normatividad Vigente	Testificación	14	11	78.5			
						Participación del Órgano Interno de Control en Reuniones que por Mandato Legal o Disposicion Administrativa asi lo Requeria	Sesión	30	30	100.0			
						<b>FINANCIAMIENTO PARA EL DESARROLLO</b>							
						<b>PREVENIONES PARA EL PAGO DE ADEUDOS DE EJERCICIOS FISCALES ANTERIORES</b>							
04	04	01	01	01	01	<b>PASIVOS DERIVADOS DE EROGACIONES DE VENGADAS Y PENDIENTES DE EJERCICIOS ANTERIORES</b>							
						Registro de Pago de Adeudos de Ejercicios Fiscales Anteriores					4,948.5	4,948.5	
						<b>T O T A L</b>					<u>91,175.0</u>	<u>79,060.9</u>	86.7
											=====	=====	



# **ANEXOS ESTABLECIDOS EN DIFERENTES ORDENAMIENTOS**





**Relación de Bienes Inmuebles que Componen el Patrimonio  
Cuenta Pública 2021  
(Miles de Pesos)**

Ente Público: Tecnológico de Estudios Superiores de Ixtapaluca

<b>Código</b>	<b>Descripción de Bienes Inmuebles</b>	<b>* Valor en Libros</b>
1231	Terrenos	10,000.0
1233	Edificios no habitacionales	34,108.6
1235	Construcciones en Proceso	58,139.0
	<b>TOTAL</b>	<b>102,247.6</b>

**Relación de Bienes Muebles que Componen el Patrimonio  
Cuenta Pública 2021  
(Miles de Pesos)**

Ente Público: Tecnológico de Estudios Superiores de Ixtapaluca

<b>Código</b>	<b>Descripción de Bienes Muebles</b>	<b>Valor en Libros</b>
1241-1-1-1	Mobiliario y Equipo de Administracion	6,198.0
1243-1-1-1	Equipo e Instrumental Medico y de Laboratorio	12,656.5
1244-1-1-1	Vehiculos y Equipo de Transporte	6,930.3
1246-1-1-1	Mantenimiento	31,782.4
1249-1-1-1	Varios	1,652.2
	<b>T O T A L</b>	<b>59,219.4</b>

**Tecnológico de Estudios Superiores de Ixtapaluca**  
**Cuenta Pública 2021**  
**Relación de Cuentas Bancarias Productivas Específicas**

Fondo, Programa o Convenio	Datos de la Cuenta Bancaria	
	Institución Bancaria	Número de Cuentas *
PRODET 2018	CITIBANAMEX	942
PRODET 2020	CITIBANAMEX	341
PROEXOES 2014	BBVA	303
TESI PROPIOS	BBVA	419
TESI FEDERAL	BBVA	397
TESI ESTATAL	BBVA	354
PROEXOES 2015	BBVA	214
TESI FEDERAL (INVERSION)	BBVA	758
TESI ESTATAL (INVERSION)	BBVA	701
TESI PROPIOS (INVERSION)	BBVA	731

**FORMATOS PARA EL CUMPLIMIENTO  
DE LA LEY DE DISCIPLINA FINANCIERA  
DE LAS ENTIDADES FEDERATIVAS  
Y LOS MUNICIPIOS**



TESI

Tecnológico de Estudios Superiores de Ixtapalca					
Estado de Situación Financiera Detallado - LDF					
Al 31 de Diciembre de 2021 y 2020					
(CIFRAS EN MILES DE PESOS)					
Concepto	2021	2020	Concepto	2021	2020
<b>ACTIVO</b>			<b>PASIVO</b>		
<b>Activo Circulante</b>			<b>Activo Circulante</b>		
a. Efectivo y Equivalentes (a=a1+a2+a3+a4+a5+a6+a7)	6,832.7	11,290.5	a. Cuentas por Pagar a Corto Plazo (a=a1+a2+a3+a4+a5+a6+a7+a8+a9)	16,092.5	18,614.6
a1) Efectivo	6,832.7	11,290.5	a1) Servicios Personales por Pagar a Corto Plazo		
a2) Bancos/Tesorería			a2) Proveedores por Pagar a Corto Plazo	14,596.6	17,825.0
a3) Bancos/Dependencias y Otros			a3) Contratistas por Obras Públicas por Pagar a Corto Plazo		
a4) Inversiones Temporales (Hasta 3 meses)			a4) Participaciones y Aportaciones por Pagar a Corto Plazo		
a5) Fondos con Afectación Específica			a5) Transferencias Otorgadas por Pagar a Corto Plazo		
a6) Depósitos de Fondos de Terceros en Garantía y/o Administración			a6) Intereses, Comisiones y Otros Gastos de la Deuda Pública por Pagar a Corto Plazo		
a7) Otros Efectivos y Equivalentes			a7) Retenciones y Contribuciones por Pagar a Corto Plazo	1,348.6	655.5
<b>b. Derechos a Recibir Efectivo o Equivalentes (b=b1+b2+b3+b4+b5+b6+b7)</b>	<b>65.9</b>	<b>25.9</b>	a8) Devoluciones de la Ley de Ingresos por Pagar a Corto Plazo		
b1) Inversiones Financieras de Corto Plazo			a9) Otras Cuentas por Pagar a Corto Plazo	147.3	134.1
b2) Cuentas por Cobrar a Corto Plazo	0.0	0.3	b. Documentos por Pagar a Corto Plazo (b=b1+b2+b3)	<b>0.0</b>	<b>0.0</b>
b3) Deudores Diversos por Cobrar a Corto Plazo	65.9	25.6	b1) Documentos Comerciales por Pagar a Corto Plazo		
b4) Ingresos por Recuperar a Corto Plazo			b2) Documentos con Contratistas por Obras Públicas por Pagar a Corto Plazo		
b5) Deudores por Anticipos de la Tesorería a Corto Plazo			b3) Otros Documentos por Pagar a Corto Plazo		
b6) Préstamos Otorgados a Corto Plazo			c. Porción a Corto Plazo de la Deuda Pública a Largo Plazo (c=c1+c2)	<b>0.0</b>	<b>0.0</b>
b7) Otros Derechos a Recibir Efectivo o Equivalentes a Corto Plazo			c1) Porción a Corto Plazo de la Deuda Pública		
<b>c. Derechos a Recibir Bienes o Servicios (c=c1+c2+c3+c4+c5)</b>	<b>0.0</b>	<b>0.0</b>	c2) Porción a Corto Plazo de Arrendamiento Financiero		
c1) Anticipo a Proveedores por Adquisición de Bienes y Prestación de Servicios a Corto Plazo			d. Títulos y Valores a Corto Plazo		
c2) Anticipo a Proveedores por Adquisición de Bienes Inmuebles y Muebles a Corto Plazo			e. Pasivos Diferidos a Corto Plazo (e=e1+e2+e3)	<b>0.0</b>	<b>0.0</b>
c3) Anticipo a Proveedores por Adquisición de Bienes Intangibles a Corto Plazo			e1) Ingresos Cobrados por Adelantado a Corto Plazo		
c4) Anticipo a Contratistas por Obras Públicas a Corto Plazo			e2) Intereses Cobrados por Adelantado a Corto Plazo		
c5) Otros Derechos a Recibir Bienes o Servicios a Corto Plazo			e3) Otros Pasivos Diferidos a Corto Plazo		
<b>d. Inventarios (d=d1+d2+d3+d4+d5)</b>	<b>2,323.9</b>	<b>2,323.9</b>	f. Fondos y Bienes de Terceros en Garantía y/o Administración a Corto Plazo (f=f1+f2+f3+f4+f5+f6)	<b>0.0</b>	<b>0.0</b>
d1) Inventario de Mercancías para Venta			f1) Fondos en Garantía a Corto Plazo		
d2) Inventario de Mercancías Terminadas			f2) Fondos en Administración a Corto Plazo		
d3) Inventario de Mercancías en Proceso de Elaboración			f3) Fondos Contingentes a Corto Plazo		
d4) Inventario de Materias Primas, Materiales y Suministros para Producción			f4) Fondos de Fideicomisos, Mandatos y Contratos Análogos a Corto Plazo		
d5) Bienes en Tránsito	2,323.9	2,323.9	f5) Otros Fondos de Terceros en Garantía y/o Administración a Corto Plazo		
<b>e. Almacenes</b>			f6) Valores y Bienes en Garantía a Corto Plazo		
<b>f. Estimación por Pérdida o Deterioro de Activos Circulantes (f=f1+f2)</b>	<b>0.0</b>	<b>0.0</b>	g. Provisiones a Corto Plazo (g=g1+g2+g3)	<b>0.0</b>	<b>0.0</b>
f1) Estimaciones para Cuentas Incobrables por Derechos a Recibir Efectivo o Equivalentes			g1) Provisión para Demandas y Juicios a Corto Plazo		
f2) Estimación por Deterioro de Inventarios			g2) Provisión para Contingencias a Corto Plazo		
<b>g. Otros Activos Circulantes (g=g1+g2+g3+g4)</b>	<b>0.0</b>	<b>0.0</b>	g3) Otras Provisiones a Corto Plazo		
g1) Valores en Garantía			h. Otros Pasivos a Corto Plazo (h=h1+h2+h3)	<b>0.0</b>	<b>0.0</b>
g2) Bienes en Garantía (excluye depósitos de fondos)			h1) Ingresos por Clasificar		
g3) Bienes Derivados de Embargos, Decomisos, Aseguramientos y Dación en Pago			h2) Recaudación por Participar		
g4) Adquisición con Fondos de Terceros			h3) Otros Pasivos Circulantes		
<b>IA. Total de Activos Circulantes (IA = a + b + c + d + e + f + g)</b>	<b>9,222.5</b>	<b>13,640.3</b>	<b>IIA. Total de Pasivos Circulantes (IIA = a + b + c + d + e + f + g + h)</b>	<b>16,092.5</b>	<b>18,614.6</b>
<b>Activo No Circulante</b>			<b>Pasivo No Circulante</b>		
a. Inversiones Financieras a Largo Plazo			a. Cuentas por Pagar a Largo Plazo		
b. Derechos a Recibir Efectivo o Equivalentes a Largo Plazo			b. Documentos por Pagar a Largo Plazo		
c. Bienes Inmuebles, Infraestructura y Construcciones en Proceso	102,247.6	102,247.6	c. Deuda Pública a Largo Plazo		
d. Bienes Muebles	59,219.4	56,870.3	d. Pasivos Diferidos a Largo Plazo		
e. Activos Intangibles			e. Fondos y Bienes de Terceros en Garantía y/o en Administración a Largo Plazo		
f. Depreciación, Deterioro y Amortización Acumulada de Bienes	-25,323.1	-23,673.8	f. Provisiones a Largo Plazo		
g. Activos Diferidos			<b>IIIB. Total de Pasivos No Circulantes (IIIB = a + b + c + d + e + f)</b>	<b>0.0</b>	<b>0.0</b>
h. Estimación por Pérdida o Deterioro de Activos no Circulantes			<b>II. Total del Pasivo (II = IIA + IIIB)</b>	<b>16,092.5</b>	<b>18,614.6</b>
i. Otros Activos no Circulantes			<b>HACIENDA PÚBLICA/PATRIMONIO</b>		
<b>IB. Total de Activos No Circulantes (IB = a + b + c + d + e + f + g + h + i)</b>	<b>136,143.9</b>	<b>135,444.1</b>	<b>IIIA. Hacienda Pública/Patrimonio Contribuido (IIIA = a + b + c)</b>	<b>19,002.8</b>	<b>19,002.8</b>
<b>I. Total del Activo (I = IA + IB)</b>	<b>145,366.4</b>	<b>149,084.4</b>	a. Aportaciones	19,002.8	19,002.8
			b. Donaciones de Capital		
			c. Actualización de la Hacienda Pública/Patrimonio		
			<b>IIIB. Hacienda Pública/Patrimonio Generado (IIIB = a + b + c + d + e)</b>	<b>110,271.1</b>	<b>111,467.0</b>
			a. Resultados del Ejercicio (Ahorro/ Desahorro)	-1,195.9	2,141.3
			b. Resultados de Ejercicios Anteriores	111,287.1	109,145.8
			c. Revalúos	179.9	179.9
			d. Reservas		
			e. Rectificaciones de Resultados de Ejercicios Anteriores		
			<b>IIIC. Exceso o Insuficiencia en la Actualización de la Hacienda Pública/Patrimonio (IIIC = a + b)</b>	<b>0.0</b>	<b>0.0</b>
			a. Resultado por Posición Monetaria		
			b. Resultado por Tenencia de Activos no Monetarios		
			<b>III. Total Hacienda Pública/Patrimonio (III = IIIA + IIIB + IIIC)</b>	<b>129,273.9</b>	<b>130,469.8</b>
			<b>IV. Total del Pasivo y Hacienda Pública/Patrimonio (IV = II + III)</b>	<b>145,366.4</b>	<b>149,084.4</b>

CUENTA PÚBLICA DEL GOBIERNO, ORGANISMOS AUXILIARES Y AUTÓNOMOS DEL ESTADO DE MÉXICO 2021

Tecnológico de Estudios Superiores de Ixtapaluca  
Informe Analítico de la Deuda Pública y Otros Pasivos - LDF  
Al 31 de Diciembre de 2021 y 2020

Denominación de la Deuda Pública y Otros Pasivos (c)	Saldo al 31 de Diciembre de 2020 (d)	Disposiciones del Periodo (e)	Amortizaciones del Periodo (f)	Revaluaciones, Reclasificaciones y Otros Ajustes (g)	Saldo Final del Periodo (h) h=d+e-f+g	Pago de Intereses del Periodo (i)	Pago de Comisiones y demás Costos Asociados Durante el Periodo (j)
<b>1. Deuda Pública (1=A+B)</b>	0.0	0.0	0.0	0.0	0.0	0.0	
<b>A. Corto Plazo (A=a1+a2+a3)</b>	0.0	0.0	0.0	0.0	0.0	0.0	
a1) Instituciones de Crédito							
a2) Títulos y Valores							
a3) Arrendamientos Financieros							
<b>B. Largo Plazo (B=b1+b2+b3)</b>	0.0	0.0	0.0	0.0	0.0	0.0	
b1) Instituciones de Crédito							
b2) Títulos y Valores							
b3) Arrendamientos Financieros							
<b>2. Otros Pasivos</b>	18,614.6				16,092.5		
<b>3. Total de la Deuda Pública y Otros Pasivos (3=1+2)</b>	18,614.6	0.0	0.0	0.0	16,092.5		
<b>4. Deuda Contingente 1 (Informativo)</b>	0.0	0.0	0.0	0.0	0.0	0.0	
A. Deuda Contingente 1							
B. Deuda Contingente 2							
C. Deuda Contingente XX							
<b>5. Valor de Instrumentos Bono Cupón Cero 2 (Informativo)</b>	0.0	0.0	0.0	0.0	0.0	0.0	
A. Instrumento Bono Cupón Cero 1							
B. Instrumento Bono Cupón Cero 2							
C. Instrumento Bono Cupón Cero XX							

1 Se refiere a cualquier Financiamiento sin fuente o garantía de pago definida, que sea asumida de manera solidaria o subsidiaria por las Entidades Federativas con sus Municipios, organismos descentralizados y empresas de participación estatal mayoritaria y fideicomisos, locales o municipales, y por los Municipios con sus respectivos organismos descentralizados y empresas de participación municipal mayoritaria.

2 Se refiere al valor del Bono Cupón Cero que respalda el pago de los créditos asociados al mismo (Activo).

Obligaciones a Corto Plazo (k)	Monto Contratado (l)	Plazo Pactado (m)	Tasa de Interés (n)	Comisiones y Costos Relacionados (o)	Tasa Efectiva (p)
<b>6. Obligaciones a Corto Plazo (Informativo)</b>					
A. Crédito 1					
B. Crédito 2					
C. Crédito XX					

TESI

Tecnológico de Estudios Superiores de Ixtapalapa										
Informe Analítico de Obligaciones Diferentes de Financiamientos										
Al 31 de Diciembre de 2021										
(Miles de Pesos)										
Denominación de las Obligaciones Diferentes de Financiamiento (c)	Fecha del Contrato (d)	Fecha de Inicio de Operación del Proyecto (e)	Fecha de Vencimiento (f)	Monto de la Inversión Pactado (g)	Plazo Pactado (h)	Monto Promedio Mensual del Pago de la Contraprestación (i)	Monto Promedio Mensual del Pago de la Contraprestación Correspondiente al Pago de Inversión (j)	Monto Pagado de la Inversión al XX de XXXX de 20XX (k)	Monto Pagado de la Inversión Actualizado al XX de XXXX de 20XX (l)	Saldo Pendiente por Pagar de la Inversión al XX de XXXX de 20XX (m = g - l)
<b>A. Asociaciones Público Privadas (APP's) (A=a+b+c+d)</b>				0.0		0.0	0.0			0.0
a) APP 1										0.0
b) APP 2										0.0
c) APP 3										0.0
d) APP XX										0.0
<b>B. Otros Instrumentos (B=a+b+c+d)</b>				0.0		0.0	0.0			0.0
a) Otro Instrumento 1										0.0
b) Otro Instrumento 2										0.0
c) Otro Instrumento 3										0.0
d) Otro Instrumento XX										0.0
<b>C. Total de Obligaciones Diferentes de Financiamiento (C=A+B)</b>				0.0		0.0	0.0			0.0

CUENTA PÚBLICA DEL GOBIERNO, ORGANISMOS AUXILIARES Y AUTÓNOMOS DEL ESTADO DE MÉXICO 2021

<b>Tecnológico de Estudios Superiores de Ixtapaluca</b>			
<b>Balance Presupuestario</b>			
<b>Del 1 de Enero al 31 de Diciembre de 2021</b>			
<b>(Miles de Pesos)</b>			
Concepto	Estimado / Aprobado	Devengado	Recaudado / Pagado
<b>A. Ingresos Totales (A = A1+A2+A3)</b>	82,388.5	76,245.9	76,245.9
A1. Ingresos de Libre Disposición	82,388.5	76,245.9	76,245.9
A2. Transferencias Federales Etiquetadas			0.0
A3. Financiamiento Neto			
<b>B. Egresos Presupuestarios<sup>1</sup> (B = B1+B2)</b>	82,388.5	79,060.9	79,060.9
B1. Gasto No Etiquetado (sin incluir Amortización de la Deuda Pública)	82,388.5	79,060.9	79,060.9
B2. Gasto Etiquetado (sin incluir Amortización de la Deuda Pública)			
<b>C. Remanentes del Ejercicio Anterior (C = C1 + C2)</b>	0.0	3,559.7	3,559.7
C1. Remanentes de Ingresos de Libre Disposición Aplicados en el Período		3,559.7	3,559.7
C2. Remanentes de Transferencias Federales Etiquetadas Aplicados en el Período			
<b>I. Balance Presupuestario (I = A - B + C)</b>	0.0	744.7	744.7
<b>II. Balance Presupuestario sin Financiamiento Neto (II = I - A3)</b>	0.0	744.7	744.7
<b>III. Balance Presupuestario sin Financiamiento Neto y sin Remanentes del Ejercicio Anterior (III = II - C)</b>	0.0	-2,815.0	-2,815.0
Concepto	Aprobado	Devengado	Pagado
<b>E. Intereses, Comisiones y Gastos de la Deuda (E = E1+E2)</b>	0.0	0.0	0.0
E1. Intereses, Comisiones y Gastos de la Deuda con Gasto No Etiquetado			
E2. Intereses, Comisiones y Gastos de la Deuda con Gasto Etiquetado			
<b>IV. Balance Primario (IV = III + E)</b>	0.0	-2,815.0	-2,815.0
Concepto	Estimado/ Aprobado	Devengado	Recaudado / Pagado
<b>F. Financiamiento (F = F1 + F2)</b>	0.0	0.0	0.0
F1. Financiamiento con Fuente de Pago de Ingresos de Libre Disposición			
F2. Financiamiento con Fuente de Pago de Transferencias Federales Etiquetadas			
<b>G. Amortización de la Deuda (G = G1 + G2)</b>	0.0	0.0	0.0
G1. Amortización de la Deuda Pública con Gasto No Etiquetado			
G2. Amortización de la Deuda Pública con Gasto Etiquetado			
<b>A3. Financiamiento Neto (A3 = F - G)</b>	0.0	0.0	0.0
Concepto	Estimado/ Aprobado	Devengado	Recaudado / Pagado
A1. Ingresos de Libre Disposición	82,388.5	76,245.9	76,245.9
<b>A3.1 Financiamiento Neto con Fuente de Pago de Ingresos de Libre Disposición (A3.1 = F1 - G1)</b>	0.0	0.0	0.0
F1. Financiamiento con Fuente de Pago de Ingresos de Libre Disposición			
G1. Amortización de la Deuda Pública con Gasto No Etiquetado			
<b>B1. Gasto No Etiquetado (sin incluir Amortización de la Deuda Pública)</b>	82,388.5	79,060.9	79,060.9
C1. Remanentes de Ingresos de Libre Disposición Aplicados en el Período		3,559.7	3,559.7
<b>V. Balance Presupuestario de Recursos Disponibles (V = A1 + A3.1 - B1 + C1)</b>	0.0	744.7	744.7
<b>VI. Balance Presupuestario de Recursos Disponibles sin Financiamiento Neto (VI = V - A3.1)</b>	0.0	744.7	744.7
Concepto	Estimado/ Aprobado	Devengado	Recaudado / Pagado
A2. Transferencias Federales Etiquetadas			
<b>A3.2 Financiamiento Neto con Fuente de Pago de Transferencias Federales Etiquetadas (A3.2 = F2 - G2)</b>	0.0	0.0	0.0
F2. Financiamiento con Fuente de Pago de Transferencias Federales Etiquetadas			
G2. Amortización de la Deuda Pública con Gasto Etiquetado			
<b>B2. Gasto Etiquetado (sin incluir Amortización de la Deuda Pública)</b>	0.0	0.0	0.0
C2. Remanentes de Transferencias Federales Etiquetadas Aplicados en el Período			
<b>VII. Balance Presupuestario de Recursos Etiquetados (VII = A2 + A3.2 - B2 + C2)</b>	0.0	0.0	0.0
<b>VIII. Balance Presupuestario de Recursos Etiquetados sin Financiamiento Neto (VIII = VII - A3.2)</b>	0.0	0.0	0.0



TESI

Tecnológico de Estudios Superiores de Ixtapaluca						
Estado Analítico de Ingresos Detallado - LDF						
Del 1 de Enero al 31 de Diciembre de 2021						
(Miles de Pesos)						
Concepto	Ingreso					Diferencia
	Estimado	Ampliaciones/ (Reducciones)	Modificado	Devengado	Recaudado	
<b>Ingresos de Libre Disposición</b>						
A. Impuestos			0.0			0.0
B. Cuotas y Aportaciones de Seguridad Social			0.0			0.0
C. Contribuciones de Mejoras			0.0			0.0
D. Derechos			0.0			0.0
E. Productos			0.0	174.1	174.1	-174.1
F. Aprovechamientos	3,559.7		3,559.7	3,559.7	3,559.7	0.0
G. Ingresos por Ventas de Bienes y Servicios	19,980.3	-19,980.3	0.0			0.0
<b>H. Participaciones</b> <b>(H=h1+h2+h3+h4+h5+h6+h7+h8+h9+h10+h11)</b>	<b>0.0</b>	<b>0.0</b>	<b>0.0</b>	<b>0.0</b>	<b>0.0</b>	<b>0.0</b>
h1) Fondo General de Participaciones			0.0			0.0
h2) Fondo de Fomento Municipal			0.0			0.0
h3) Fondo de Fiscalización y Recaudación			0.0			0.0
h4) Fondo de Compensación			0.0			0.0
h5) Fondo de Extracción de Hidrocarburos			0.0			0.0
h6) Impuesto Especial Sobre Producción y Servicios			0.0			0.0
h7) 0.136% de la Recaudación Federal Participable			0.0			0.0
h8) 3.17% Sobre Extracción de Petróleo			0.0			0.0
h9) Gasolinas y Diésel			0.0			0.0
h10) Fondo del Impuesto Sobre la Renta			0.0			0.0
h11) Fondo de Estabilización de los Ingresos de las Entidades Federativas			0.0			0.0
I. Incentivos Derivados de la Colaboración Fiscal (I=i1+i2+i3+i4+i5)	0.0	0.0	0.0	0.0	0.0	0.0
i1) Tenencia o Uso de Vehículos			0.0			0.0
i2) Fondo de Compensación ISAN			0.0			0.0
i3) Impuesto Sobre Automóviles Nuevos			0.0			0.0
i4) Fondo de Compensación de Repecos-Intermedios			0.0			0.0
i5) Otros Incentivos Económicos			0.0			0.0
<b>J. Transferencias</b>	<b>58,848.5</b>	<b>23,818.3</b>	<b>82,666.8</b>	<b>74,495.2</b>	<b>74,495.2</b>	<b>8,171.6</b>
K. Convenios	0.0	0.0	0.0	0.0	0.0	0.0
k1) Otros Convenios y Subsidios			0.0			0.0
<b>L. Otros Ingresos de Libre Disposición (L=H+I2)</b>	<b>0.0</b>	<b>0.0</b>	<b>0.0</b>	<b>0.0</b>	<b>0.0</b>	<b>0.0</b>
l1) Participaciones en Ingresos Locales			0.0			0.0
l2) Otros Ingresos de Libre Disposición			0.0			0.0
<b>I. Total de Ingresos de Libre Disposición</b> <b>(I=A+B+C+D+E+F+G+H+I+J+K+L)</b>	<b>82,388.5</b>	<b>3,838.0</b>	<b>86,226.5</b>	<b>78,229.0</b>	<b>78,229.0</b>	<b>7,997.5</b>
<b>Ingresos Excedentes de Ingresos de Libre Disposición</b>			<b>0.0</b>			<b>0.0</b>
<b>Transferencias Federales Etiquetadas</b>						
<b>A. Aportaciones (A=a1+a2+a3+a4+a5+a6+a7+a8)</b>	<b>0.0</b>	<b>0.0</b>	<b>0.0</b>	<b>0.0</b>	<b>0.0</b>	<b>0.0</b>
a1) Fondo de Aportaciones para la Nómina Educativa y Gasto Operativo			0.0			0.0
a2) Fondo de Aportaciones para los Servicios de Salud			0.0			0.0
a3) Fondo de Aportaciones para la Infraestructura Social			0.0			0.0
a4) Fondo de Aportaciones para el Fortalecimiento de los Municipios y de las Demarcaciones Territoriales del Distrito Federal			0.0			0.0
a5) Fondo de Aportaciones Múltiples			0.0			0.0
a6) Fondo de Aportaciones para la Educación Tecnológica y de Adultos			0.0			0.0
a7) Fondo de Aportaciones para la Seguridad Pública de los Estados y del Distrito Federal			0.0			0.0
a8) Fondo de Aportaciones para el Fortalecimiento de las Entidades Federativas			0.0			0.0
<b>B. Convenios (B=b1+b2+b3+b4)</b>	<b>0.0</b>	<b>0.0</b>	<b>0.0</b>	<b>0.0</b>	<b>0.0</b>	<b>0.0</b>
b1) Convenios de Protección Social en Salud			0.0			0.0
b2) Convenios de Descentralización			0.0			0.0
b3) Convenios de Reasignación			0.0			0.0
b4) Otros Convenios y Subsidios			0.0			0.0
<b>C. Fondos Distintos de Aportaciones (C=c1+c2)</b>	<b>0.0</b>	<b>0.0</b>	<b>0.0</b>	<b>0.0</b>	<b>0.0</b>	<b>0.0</b>
c1) Fondo para Entidades Federativas y Municipios Productores de Hidrocarburos			0.0			0.0
c2) Fondo Minero			0.0			0.0
D. Transferencias, Subsidios y Subvenciones, y Pensiones y Jubilaciones			0.0			0.0
E. Otras Transferencias Federales Etiquetadas			0.0			0.0
<b>II. Total de Transferencias Federales Etiquetadas (II = A + B + C + D + E)</b>	<b>0.0</b>	<b>0.0</b>	<b>0.0</b>	<b>0.0</b>	<b>0.0</b>	<b>0.0</b>
<b>III. Ingresos Derivados de Financiamientos (III = A)</b>	<b>0.0</b>	<b>1,576.6</b>	<b>1,576.6</b>	<b>1,576.6</b>	<b>1,576.6</b>	<b>0.0</b>
A. Ingresos Derivados de Financiamientos		1,576.6	1,576.6	1,576.6	1,576.6	0.0
<b>IV. Total de Ingresos (IV = I + II + III)</b>	<b>82,388.5</b>	<b>5,414.6</b>	<b>87,803.1</b>	<b>79,805.6</b>	<b>79,805.6</b>	<b>7,997.5</b>
<b>Datos Informativos</b>						
1. Ingresos Derivados de Financiamientos con Fuente de Pago de Ingresos de Libre Disposición			0.0			0.0
2. Ingresos Derivados de Financiamientos con Fuente de Pago de Transferencias Federales Etiquetadas			0.0			0.0
<b>3. Ingresos Derivados de Financiamientos (β = 1 + 2)</b>	<b>0.0</b>	<b>0.0</b>	<b>0.0</b>	<b>0.0</b>	<b>0.0</b>	<b>0.0</b>

CUENTA PÚBLICA DEL GOBIERNO, ORGANISMOS AUXILIARES Y AUTÓNOMOS DEL ESTADO DE MÉXICO 2021

Tecnológico de Estudios Superiores de Ixtapaluca						
Estado Analítico del Ejercicio del Presupuesto de Egresos Detallado						
Clasificación por Objeto del Gasto (Capítulo y Concepto)						
Del 1 de Enero al 31 de Diciembre de 2021						
(Miles de Pesos)						
Concepto	Egresos					Subejercicio
	Aprobado	Ampliaciones/ (Reducciones)	Modificado	Devengado	Pagado	
<b>I. Gasto No Etiquetado (I=A+B+C+D+E+F+G+H+I)</b>	<b>82,388.5</b>	<b>8,786.5</b>	<b>91,175.0</b>	<b>79,060.9</b>	<b>79,060.9</b>	<b>12,114.1</b>
<b>A. Servicios Personales (A=a1+a2+a3+a4+a5+a6+a7)</b>	<b>51,948.0</b>	<b>3,666.1</b>	<b>55,614.1</b>	<b>52,710.3</b>	<b>52,710.3</b>	<b>2,903.8</b>
a1) Remuneraciones al Personal de Carácter Permanente	33,155.2	421.9	33,577.1	31,367.4	31,367.4	2,209.7
a2) Remuneraciones al Personal de Carácter Transitorio	0.0	0.0	0.0	0.0	0.0	0.0
a3) Remuneraciones Adicionales y Especiales	6,400.0	3,577.2	9,977.2	9,717.8	9,717.8	259.4
a4) Seguridad Social	6,325.9	1,781.0	8,106.9	7,691.8	7,691.8	415.1
a5) Otras Prestaciones Sociales y Económicas	4,615.8	-901.3	3,714.5	3,694.9	3,694.9	19.6
a6) Previsiones	0.0	0.0	0.0	0.0	0.0	0.0
a7) Pago de Estímulos a Servidores Públicos	1,451.1	-1,212.7	238.4	238.4	238.4	0.0
<b>B. Materiales y Suministros (B=b1+b2+b3+b4+b5+b6+b7+b8+b9)</b>	<b>7,841.7</b>	<b>-2,296.3</b>	<b>5,545.4</b>	<b>4,680.7</b>	<b>4,680.7</b>	<b>864.7</b>
b1) Materiales de Administración, Emisión de Documentos y Artículos Oficiales	4,033.1	-2,589.2	1,443.9	1,363.3	1,363.3	80.6
b2) Alimentos y Utensilios	107.5	93.2	200.7	130.8	130.8	69.9
b3) Materias Primas y Materiales de Producción y Comercialización	0.0	0.3	0.3	0.3	0.3	0.0
b4) Materiales y Artículos de Construcción y de Reparación	1,823.8	79.2	1,903.0	1,599.8	1,599.8	303.2
b5) Productos Químicos, Farmacéuticos y de Laboratorio	314.1	270.5	584.6	453.5	453.5	131.1
b6) Combustibles, Lubricantes y Aditivos	754.4	-237.3	517.1	448.5	448.5	68.6
b7) Vestuario, Blancos, Prendas de Protección y Artículos Deportivos	544.2	-232.8	311.4	165.1	165.1	146.3
b8) Materiales y Suministros Para Seguridad	0.0	0.0	0.0	0.0	0.0	0.0
b9) Herramientas, Refacciones y Accesorios Menores	264.6	319.8	584.4	519.4	519.4	65.0
<b>C. Servicios Generales (C=c1+c2+c3+c4+c5+c6+c7+c8+c9)</b>	<b>14,589.2</b>	<b>2,099.6</b>	<b>16,688.8</b>	<b>14,331.8</b>	<b>14,331.8</b>	<b>2,357.0</b>
c1) Servicios Básicos	2,364.6	-1,114.5	1,250.1	1,180.9	1,180.9	69.2
c2) Servicios de Arrendamiento	0.0	81.0	81.0	60.3	60.3	20.7
c3) Servicios Profesionales, Científicos, Técnicos y Otros Servicios	5,431.9	1,504.8	6,936.7	6,575.5	6,575.5	361.2
c4) Servicios Financieros, Bancarios y Comerciales	388.3	557.6	945.9	908.3	908.3	37.6
c5) Servicios de Instalación, Reparación, Mantenimiento y Conservación	3,072.9	1,435.4	4,508.3	2,810.4	2,810.4	1,697.9
c6) Servicios de Comunicación Social y Publicidad	692.4	-417.1	275.3	273.1	273.1	2.2
c7) Servicios de Traslado y Viáticos	251.6	227.6	479.2	398.5	398.5	80.7
c8) Servicios Oficiales	702.5	-618.5	84.0	57.8	57.8	26.2
c9) Otros Servicios Generales	1,685.0	443.3	2,128.3	2,067.0	2,067.0	61.3
<b>D. Transferencias, Asignaciones, Subsidios y Otras Ayudas (D=d1+d2+d3+d4+d5+d6+d7+d8+d9)</b>	<b>2,676.4</b>	<b>-907.5</b>	<b>1,768.9</b>	<b>160.7</b>	<b>160.7</b>	<b>1,608.2</b>
d1) Transferencias Internas y Asignaciones al Sector Público	0.0	0.0	0.0	0.0	0.0	0.0
d2) Transferencias al Resto del Sector Público	0.0	0.0	0.0	0.0	0.0	0.0
d3) Subsidios y Subvenciones	1,600.0	-855.1	744.9	33.7	33.7	711.2
d4) Ayudas Sociales	1,076.4	-60.7	1,015.7	118.7	118.7	897.0
d5) Pensiones y Jubilaciones	0.0	0.0	0.0	0.0	0.0	0.0
d6) Transferencias a Fideicomisos, Mandatos y Otros Análogos	0.0	0.0	0.0	0.0	0.0	0.0
d7) Transferencias a la Seguridad Social	0.0	0.0	0.0	0.0	0.0	0.0
d8) Donativos	0.0	8.3	8.3	8.3	8.3	0.0
d9) Transferencias al Exterior	0.0	0.0	0.0	0.0	0.0	0.0
<b>E. Bienes Muebles, Inmuebles e Intangibles (E=e1+e2+e3+e4+e5+e6+e7+e8+e9)</b>	<b>5,333.2</b>	<b>1,276.1</b>	<b>6,609.3</b>	<b>2,228.9</b>	<b>2,228.9</b>	<b>4,380.4</b>
e1) Mobiliario y Equipo de Administración	5,333.2	418.3	5,751.5	1,502.0	1,502.0	4,249.5
e2) Mobiliario y Equipo Educacional y Recreativo	0.0	87.6	87.6	87.6	87.6	0.0
e3) Equipo e Instrumental Médico y de Laboratorio	0.0	770.2	770.2	639.3	639.3	130.9
e4) Vehículos y Equipo de Transporte	0.0	0.0	0.0	0.0	0.0	0.0
e5) Equipo de Defensa y Seguridad	0.0	0.0	0.0	0.0	0.0	0.0
e6) Maquinaria, Otros Equipos y Herramientas	0.0	0.0	0.0	0.0	0.0	0.0
e7) Activos Biológicos	0.0	0.0	0.0	0.0	0.0	0.0
e8) Bienes Inmuebles	0.0	0.0	0.0	0.0	0.0	0.0
e9) Activos Intangibles	0.0	0.0	0.0	0.0	0.0	0.0
<b>F. Inversión Pública (F=f1+f2+f3)</b>	<b>0.0</b>	<b>0.0</b>	<b>0.0</b>	<b>0.0</b>	<b>0.0</b>	<b>0.0</b>
f1) Obra Pública en Bienes de Dominio Público	0.0	0.0	0.0	0.0	0.0	0.0
f2) Obra Pública en Bienes Propios	0.0	0.0	0.0	0.0	0.0	0.0
f3) Proyectos Productivos y Acciones de Fomento	0.0	0.0	0.0	0.0	0.0	0.0
<b>G. Inversiones Financieras y Otras Provisiones (G=g1+g2+g3+g4+g5+g6+g7)</b>	<b>0.0</b>	<b>0.0</b>	<b>0.0</b>	<b>0.0</b>	<b>0.0</b>	<b>0.0</b>
g1) Inversiones Para el Fomento de Actividades Productivas	0.0	0.0	0.0	0.0	0.0	0.0
g2) Acciones y Participaciones de Capital	0.0	0.0	0.0	0.0	0.0	0.0
g3) Compra de Títulos y Valores	0.0	0.0	0.0	0.0	0.0	0.0
g4) Concesión de Préstamos	0.0	0.0	0.0	0.0	0.0	0.0
g5) Inversiones en Fideicomisos, Mandatos y Otros Análogos	0.0	0.0	0.0	0.0	0.0	0.0
Fideicomiso de Desastres Naturales (Informativo)	0.0	0.0	0.0	0.0	0.0	0.0
g6) Otras Inversiones Financieras	0.0	0.0	0.0	0.0	0.0	0.0
g7) Provisiones para Contingencias y Otras Erogaciones Especiales	0.0	0.0	0.0	0.0	0.0	0.0
<b>H. Participaciones y Aportaciones (H=h1+h2+h3)</b>	<b>0.0</b>	<b>0.0</b>	<b>0.0</b>	<b>0.0</b>	<b>0.0</b>	<b>0.0</b>
h1) Participaciones	0.0	0.0	0.0	0.0	0.0	0.0
h2) Aportaciones	0.0	0.0	0.0	0.0	0.0	0.0
h3) Convenios	0.0	0.0	0.0	0.0	0.0	0.0
<b>I. Deuda Pública (I=i1+i2+i3+i4+i5+i6+i7)</b>	<b>0.0</b>	<b>4,948.5</b>	<b>4,948.5</b>	<b>4,948.5</b>	<b>4,948.5</b>	<b>0.0</b>
i1) Amortización de la Deuda Pública	0.0	0.0	0.0	0.0	0.0	0.0
i2) Intereses de la Deuda Pública	0.0	0.0	0.0	0.0	0.0	0.0
i3) Comisiones de la Deuda Pública	0.0	0.0	0.0	0.0	0.0	0.0
i4) Gastos de la Deuda Pública	0.0	0.0	0.0	0.0	0.0	0.0
i5) Costo por Coberturas	0.0	0.0	0.0	0.0	0.0	0.0
i6) Apoyos Financieros	0.0	4,948.5	4,948.5	4,948.5	4,948.5	0.0
<b>i7) Adeudos de Ejercicios Fiscales Anteriores (ADEFAS)</b>	<b>0.0</b>	<b>0.0</b>	<b>0.0</b>	<b>0.0</b>	<b>0.0</b>	<b>0.0</b>

TESI

Concepto	Egresos					Subejercicio
	Aprobado	Ampliaciones/ (Reducciones)	Modificado	Devengado	Pagado	
<b>II. Gasto Etiquetado (II=A+B+C+D+E+F+G+H+I)</b>	<b>0.0</b>	<b>0.0</b>	<b>0.0</b>	<b>0.0</b>	<b>0.0</b>	<b>0.0</b>
<b>A. Servicios Personales (A=a1+a2+a3+a4+a5+a6+a7)</b>	<b>0.0</b>	<b>0.0</b>	<b>0.0</b>	<b>0.0</b>	<b>0.0</b>	<b>0.0</b>
a1) Remuneraciones al Personal de Carácter Permanente			0.0			0.0
a2) Remuneraciones al Personal de Carácter Transitorio			0.0			0.0
a3) Remuneraciones Adicionales y Especiales			0.0			0.0
a4) Seguridad Social			0.0			0.0
a5) Otras Prestaciones Sociales y Económicas			0.0			0.0
a6) Previsiones			0.0			0.0
a7) Pago de Estímulos a Servidores Públicos			0.0			0.0
<b>B. Materiales y Suministros (B=b1+b2+b3+b4+b5+b6+b7+b8+b9)</b>	<b>0.0</b>	<b>0.0</b>	<b>0.0</b>	<b>0.0</b>	<b>0.0</b>	<b>0.0</b>
b1) Materiales de Administración, Emisión de Documentos y Artículos Oficiales			0.0			0.0
b2) Alimentos y Utensilios			0.0			0.0
b3) Materias Primas y Materiales de Producción y Comercialización			0.0			0.0
b4) Materiales y Artículos de Construcción y de Reparación			0.0			0.0
b5) Productos Químicos, Farmacéuticos y de Laboratorio			0.0			0.0
b6) Combustibles, Lubricantes y Aditivos			0.0			0.0
b7) Vestuario, Blancos, Prendas de Protección y Artículos Deportivos			0.0			0.0
b8) Materiales y Suministros Para Seguridad			0.0			0.0
b9) Herramientas, Refacciones y Accesorios Menores			0.0			0.0
<b>C. Servicios Generales (C=c1+c2+c3+c4+c5+c6+c7+c8+c9)</b>	<b>0.0</b>	<b>0.0</b>	<b>0.0</b>	<b>0.0</b>	<b>0.0</b>	<b>0.0</b>
c1) Servicios Básicos			0.0			0.0
c2) Servicios de Arrendamiento			0.0			0.0
c3) Servicios Profesionales, Científicos, Técnicos y Otros Servicios			0.0			0.0
c4) Servicios Financieros, Bancarios y Comerciales			0.0			0.0
c5) Servicios de Instalación, Reparación, Mantenimiento y Conservación			0.0			0.0
c6) Servicios de Comunicación Social y Publicidad			0.0			0.0
c7) Servicios de Traslado y Viáticos			0.0			0.0
c8) Servicios Oficiales			52.9			52.9
c9) Otros Servicios Generales			0.0			0.0
<b>D. Transferencias, Asignaciones, Subsidios y Otras Ayudas (D=d1+d2+d3+d4+d5+d6+d7+d8+d9)</b>	<b>0.0</b>	<b>0.0</b>	<b>0.0</b>	<b>0.0</b>	<b>0.0</b>	<b>0.0</b>
d1) Transferencias Internas y Asignaciones al Sector Público			0.0			0.0
d2) Transferencias al Resto del Sector Público			0.0			0.0
d3) Subsidios y Subvenciones			0.0			0.0
d4) Ayudas Sociales			0.0			0.0
d5) Pensiones y Jubilaciones			0.0			0.0
d6) Transferencias a Fideicomisos, Mandatos y Otros Análogos			0.0			0.0
d7) Transferencias a la Seguridad Social			0.0			0.0
d8) Donativos			0.0			0.0
d9) Transferencias al Exterior			0.0			0.0
<b>E. Bienes Muebles, Inmuebles e Intangibles (E=e1+e2+e3+e4+e5+e6+e7+e8+e9)</b>	<b>0.0</b>	<b>0.0</b>	<b>0.0</b>	<b>0.0</b>	<b>0.0</b>	<b>0.0</b>
e1) Mobiliario y Equipo de Administración			0.0			0.0
e2) Mobiliario y Equipo Educativo y Recreativo			0.0			0.0
e3) Equipo e Instrumental Médico y de Laboratorio			0.0			0.0
e4) Vehículos y Equipo de Transporte			0.0			0.0
e5) Equipo de Defensa y Seguridad			0.0			0.0
e6) Maquinaria, Otros Equipos y Herramientas			0.0			0.0
e7) Activos Biológicos			0.0			0.0
e8) Bienes Inmuebles			0.0			0.0
e9) Activos Intangibles			0.0			0.0
<b>F. Inversión Pública (F=f1+f2+f3)</b>	<b>0.0</b>	<b>0.0</b>	<b>0.0</b>	<b>0.0</b>	<b>0.0</b>	<b>0.0</b>
f1) Obra Pública en Bienes de Dominio Público			0.0			0.0
f2) Obra Pública en Bienes Propios			0.0			0.0
f3) Proyectos Productivos y Acciones de Fomento			0.0			0.0
<b>G. Inversiones Financieras y Otras Provisiones (G=g1+g2+g3+g4+g5+g6+g7)</b>	<b>0.0</b>	<b>0.0</b>	<b>0.0</b>	<b>0.0</b>	<b>0.0</b>	<b>0.0</b>
g1) Inversiones Para el Fomento de Actividades Productivas			0.0			0.0
g2) Acciones y Participaciones de Capital			0.0			0.0
g3) Compra de Títulos y Valores			0.0			0.0
g4) Concesión de Préstamos			0.0			0.0
g5) Inversiones en Fideicomisos, Mandatos y Otros Análogos			0.0			0.0
Fideicomiso de Desastres Naturales (Informativo)			0.0			0.0
g6) Otras Inversiones Financieras			0.0			0.0
g7) Provisiones para Contingencias y Otras Erogaciones Especiales			0.0			0.0
<b>H. Participaciones y Aportaciones (H=h1+h2+h3)</b>	<b>0.0</b>	<b>0.0</b>	<b>0.0</b>	<b>0.0</b>	<b>0.0</b>	<b>0.0</b>
h1) Participaciones			0.0			0.0
h2) Aportaciones			0.0			0.0
h3) Convenios			0.0			0.0
<b>I. Deuda Pública (I=i1+i2+i3+i4+i5+i6+i7)</b>	<b>0.0</b>	<b>0.0</b>	<b>0.0</b>	<b>0.0</b>	<b>0.0</b>	<b>0.0</b>
i1) Amortización de la Deuda Pública			0.0			0.0
i2) Intereses de la Deuda Pública			0.0			0.0
i3) Comisiones de la Deuda Pública			0.0			0.0
i4) Gastos de la Deuda Pública			0.0			0.0
i5) Costo por Coberturas			0.0			0.0
i6) Apoyos Financieros			0.0			0.0
i7) Adeudos de Ejercicios Fiscales Anteriores (ADEFAS)			0.0			0.0
<b>III. Total de Egresos (III = I + II)</b>	<b>82,388.5</b>	<b>8,786.5</b>	<b>91,175.0</b>	<b>79,060.9</b>	<b>79,060.9</b>	<b>12,114.1</b>

CUENTA PÚBLICA DEL GOBIERNO, ORGANISMOS AUXILIARES Y AUTÓNOMOS DEL ESTADO DE MÉXICO 2021

Tecnológico de Estudios Superiores de Ixtapaluca Estado Analítico del Ejercicio del Presupuesto de Egresos Detallado Clasificación Administrativa Del 1 de Enero al 31 de Diciembre de 2021 (Miles de Pesos)						
Concepto (c)	Egresos					Subejercicio
	Aprobado	Ampliaciones/ (Reducciones)	Modificado	Devengado	Pagado	
<b>I. Gasto No Etiquetado (I=A+B+C+D+E+F+G+H)</b>	<b>82,388.5</b>	<b>8,786.5</b>	<b>91,175.0</b>	<b>79,060.9</b>	<b>79,060.9</b>	<b>12,114.1</b>
Tecnológico de Estudios Superiores de Ixtapaluca	82,388.5	8,786.5	91,175.0	79,060.9	79,060.9	12,114.1
<b>II. Gasto Etiquetado (II=A+B+C+D+E+F+G+H)</b>	<b>0.0</b>	<b>0.0</b>	<b>0.0</b>	<b>0.0</b>	<b>0.0</b>	<b>0.0</b>
Tecnológico de Estudios Superiores de Ixtapaluca						0.0
<b>III. Total de Egresos (III = I + II)</b>	<b>82,388.5</b>	<b>8,786.5</b>	<b>91,175.0</b>	<b>79,060.9</b>	<b>79,060.9</b>	<b>12,114.1</b>

TESI

Tecnológico de Estudios Superiores de Ixtapaluca Estado Analítico del Ejercicio del Presupuesto de Egresos Detallado Clasificación Funcional (Finalidad y Función) Del 1 de Enero al 31 de Diciembre de 2021 (Miles de Pesos)						
Concepto (c)	Egresos					Subejercicio (e)
	Aprobado (d)	Ampliaciones/ (Reducciones)	Modificado	Devengado	Pagado	
<b>I. Gasto No Etiquetado (I=A+B+C+D)</b>	<b>82,388.5</b>	<b>8,786.5</b>	<b>91,175.0</b>	<b>79,060.9</b>	<b>79,060.9</b>	<b>12,114.1</b>
<b>A. Gobierno (A=a1+a2+a3+a4+a5+a6+a7+a8)</b>	<b>0.0</b>	<b>0.0</b>	<b>0.0</b>	<b>0.0</b>	<b>0.0</b>	<b>0.0</b>
a1) Legislación			0.0			0.0
a2) Justicia			0.0			0.0
a3) Coordinación de la Política de Gobierno			0.0			0.0
a4) Relaciones Exteriores			0.0			0.0
a5) Asuntos Financieros y Hacendarios			0.0			0.0
a6) Seguridad Nacional			0.0			0.0
a7) Asuntos de Orden Público y de Seguridad Interior			0.0			0.0
a8) Otros Servicios Generales			0.0			0.0
<b>B. Desarrollo Social (B=b1+b2+b3+b4+b5+b6+b7)</b>	<b>82,388.5</b>	<b>3,838.0</b>	<b>86,226.5</b>	<b>74,112.4</b>	<b>74,112.4</b>	<b>12,114.1</b>
b1) Protección Ambiental			0.0			0.0
b2) Vivienda y Servicios a la Comunidad			0.0			0.0
b3) Salud			0.0			0.0
b4) Recreación, Cultura y Otras Manifestaciones Sociales			0.0			0.0
b5) Educación	82,388.5	3,838.0	54,426.8	74,112.4	74,112.4	54,426.8
b6) Protección Social			0.0			0.0
b7) Otros Asuntos Sociales			0.0			0.0
<b>C. Desarrollo Económico (C=c1+c2+c3+c4+c5+c6+c7+c8+c9)</b>	<b>0.0</b>	<b>0.0</b>	<b>0.0</b>	<b>0.0</b>	<b>0.0</b>	<b>0.0</b>
c1) Asuntos Económicos, Comerciales y Laborales en General			0.0			0.0
c2) Agropecuaria, Silvicultura, Pesca y Caza			0.0			0.0
c3) Combustibles y Energía			0.0			0.0
c4) Minería, Manufacturas y Construcción			0.0			0.0
c5) Transporte			0.0			0.0
c6) Comunicaciones			0.0			0.0
c7) Turismo			0.0			0.0
c8) Ciencia, Tecnología e Innovación			0.0			0.0
c9) Otras Industrias y Otros Asuntos Económicos			0.0			0.0
<b>D. Otras No Clasificadas en Funciones Anteriores (D=d1+d2+d3+d4)</b>	<b>0.0</b>	<b>4,948.5</b>	<b>4,948.5</b>	<b>4,948.5</b>	<b>4,948.5</b>	<b>0.0</b>
d1) Transacciones de la Deuda Pública / Costo Financiero de la Deuda			0.0			0.0
d2) Transferencias, Participaciones y Aportaciones Entre Diferentes Niveles y Órdenes de Gobierno			0.0			0.0
d3) Saneamiento del Sistema Financiero			0.0			0.0
d4) Adeudos de Ejercicios Fiscales Anteriores		4,948.5	4,948.5	4,948.5	4,948.5	0.0
<b>II. Gasto Etiquetado (II=A+B+C+D)</b>	<b>0.0</b>	<b>0.0</b>	<b>0.0</b>	<b>0.0</b>	<b>0.0</b>	<b>0.0</b>
<b>A. Gobierno (A=a1+a2+a3+a4+a5+a6+a7+a8)</b>	<b>0.0</b>	<b>0.0</b>	<b>0.0</b>	<b>0.0</b>	<b>0.0</b>	<b>0.0</b>
a1) Legislación			0.0			0.0
a2) Justicia			0.0			0.0
a3) Coordinación de la Política de Gobierno			0.0			0.0
a4) Relaciones Exteriores			0.0			0.0
a5) Asuntos Financieros y Hacendarios			0.0			0.0
a6) Seguridad Nacional			0.0			0.0
a7) Asuntos de Orden Público y de Seguridad Interior			0.0			0.0
a8) Otros Servicios Generales			0.0			0.0
<b>B. Desarrollo Social (B=b1+b2+b3+b4+b5+b6+b7)</b>	<b>0.0</b>	<b>0.0</b>	<b>0.0</b>	<b>0.0</b>	<b>0.0</b>	<b>0.0</b>
b1) Protección Ambiental			0.0			0.0
b2) Vivienda y Servicios a la Comunidad			0.0			0.0
b3) Salud			0.0			0.0
b4) Recreación, Cultura y Otras Manifestaciones Sociales			0.0			0.0
b5) Educación			0.0			0.0
b6) Protección Social			0.0			0.0
b7) Otros Asuntos Sociales			0.0			0.0
<b>C. Desarrollo Económico (C=c1+c2+c3+c4+c5+c6+c7+c8+c9)</b>	<b>0.0</b>	<b>0.0</b>	<b>0.0</b>	<b>0.0</b>	<b>0.0</b>	<b>0.0</b>
c1) Asuntos Económicos, Comerciales y Laborales en General			0.0			0.0
c2) Agropecuaria, Silvicultura, Pesca y Caza			0.0			0.0
c3) Combustibles y Energía			0.0			0.0
c4) Minería, Manufacturas y Construcción			0.0			0.0
c5) Transporte			0.0			0.0
c6) Comunicaciones			0.0			0.0
c7) Turismo			0.0			0.0
c8) Ciencia, Tecnología e Innovación			0.0			0.0
c9) Otras Industrias y Otros Asuntos Económicos			0.0			0.0
<b>D. Otras No Clasificadas en Funciones Anteriores (D=d1+d2+d3+d4)</b>	<b>0.0</b>	<b>0.0</b>	<b>0.0</b>	<b>0.0</b>	<b>0.0</b>	<b>0.0</b>
d1) Transacciones de la Deuda Pública / Costo Financiero de la Deuda			0.0			0.0
d2) Transferencias, Participaciones y Aportaciones Entre Diferentes Niveles y Órdenes de Gobierno			0.0			0.0
d3) Saneamiento del Sistema Financiero			0.0			0.0
d4) Adeudos de Ejercicios Fiscales Anteriores			0.0			0.0
<b>III. Total de Egresos (III = I + II)</b>	<b>82,388.5</b>	<b>8,786.5</b>	<b>91,175.0</b>	<b>79,060.9</b>	<b>79,060.9</b>	<b>12,114.1</b>

CUENTA PÚBLICA DEL GOBIERNO, ORGANISMOS AUXILIARES Y AUTÓNOMOS DEL ESTADO DE MÉXICO 2021

Tecnológico de Estudios Superiores de Ixtapaluca Estado Analítico del Ejercicio del Presupuesto de Egresos Detallado Clasificación de Servicios Personales por Categoría Del 1 de Enero al 31 de Diciembre de 2021 (Miles de Pesos)						
Concepto (c)	Egresos					Subejercicio
	Aprobado	Ampliaciones/ (Reducciones)	Modificado	Devengado	Pagado	
<b>I. Gasto No Etiquetado (I=A+B+C+D+E+F)</b>	<b>51,948.0</b>	<b>3,666.1</b>	<b>55,614.1</b>	<b>52,710.3</b>	<b>52,710.3</b>	<b>2,903.8</b>
A. Personal Administrativo y de Servicio Público	51,948.0	3,666.1	55,614.1	52,710.3	52,710.3	2,903.8
B. Magisterio			0.0			0.0
<b>C. Servicios de Salud (C=c1+c2)</b>	<b>0.0</b>	<b>0.0</b>	<b>0.0</b>	<b>0.0</b>	<b>0.0</b>	<b>0.0</b>
c1) Personal Administrativo			0.0			0.0
c2) Personal Médico, Paramédico y afín			0.0			0.0
D. Seguridad Pública			0.0			0.0
<b>E. Gastos asociados a la implementación de nuevas leyes federales o reformas a las mismas (E = e1 + e2)</b>	<b>0.0</b>	<b>0.0</b>	<b>0.0</b>	<b>0.0</b>	<b>0.0</b>	<b>0.0</b>
e1) Nombre del Programa o Ley 1			0.0			0.0
e2) Nombre del Programa o Ley 2			0.0			0.0
F. Sentencias laborales definitivas			0.0			0.0
<b>II. Gasto Etiquetado (II=A+B+C+D+E+F)</b>	<b>0.0</b>	<b>0.0</b>	<b>0.0</b>	<b>0.0</b>	<b>0.0</b>	<b>0.0</b>
A. Personal Administrativo y de Servicio Público			0.0			0.0
B. Magisterio			0.0			0.0
<b>C. Servicios de Salud (C=c1+c2)</b>	<b>0.0</b>	<b>0.0</b>	<b>0.0</b>	<b>0.0</b>	<b>0.0</b>	<b>0.0</b>
c1) Personal Administrativo			0.0			0.0
c2) Personal Médico, Paramédico y afín			0.0			0.0
D. Seguridad Pública			0.0			0.0
<b>E. Gastos asociados a la implementación de nuevas leyes federales o reformas a las mismas (E = e1 + e2)</b>	<b>0.0</b>	<b>0.0</b>	<b>0.0</b>	<b>0.0</b>	<b>0.0</b>	<b>0.0</b>
e1) Nombre del Programa o Ley 1			0.0			0.0
e2) Nombre del Programa o Ley 2			0.0			0.0
F. Sentencias laborales definitivas			0.0			0.0
<b>III. Total del Gasto en Servicios Personales (III = I + II)</b>	<b>51,948.0</b>	<b>3,666.1</b>	<b>55,614.1</b>	<b>52,710.3</b>	<b>52,710.3</b>	<b>2,903.8</b>